


# PESQUISA IPESPE

Avaliação Presidencial | Eleição 2022

**Abril (2ª Quinzena) | 2022**

Esta pesquisa está registrada no Tribunal Superior Eleitoral  
sob o protocolo BR-05747/2022  
Brasil – 18 a 20 Abril 2022

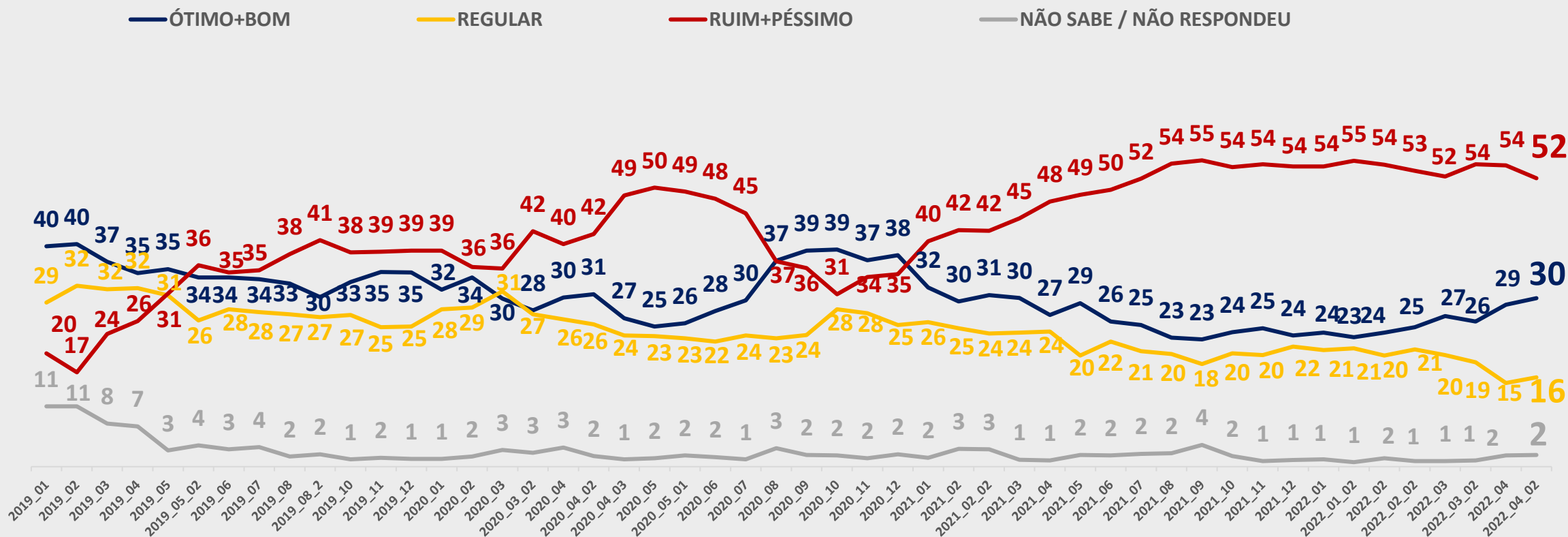




**01**

# Avaliação de Governos e Instituições

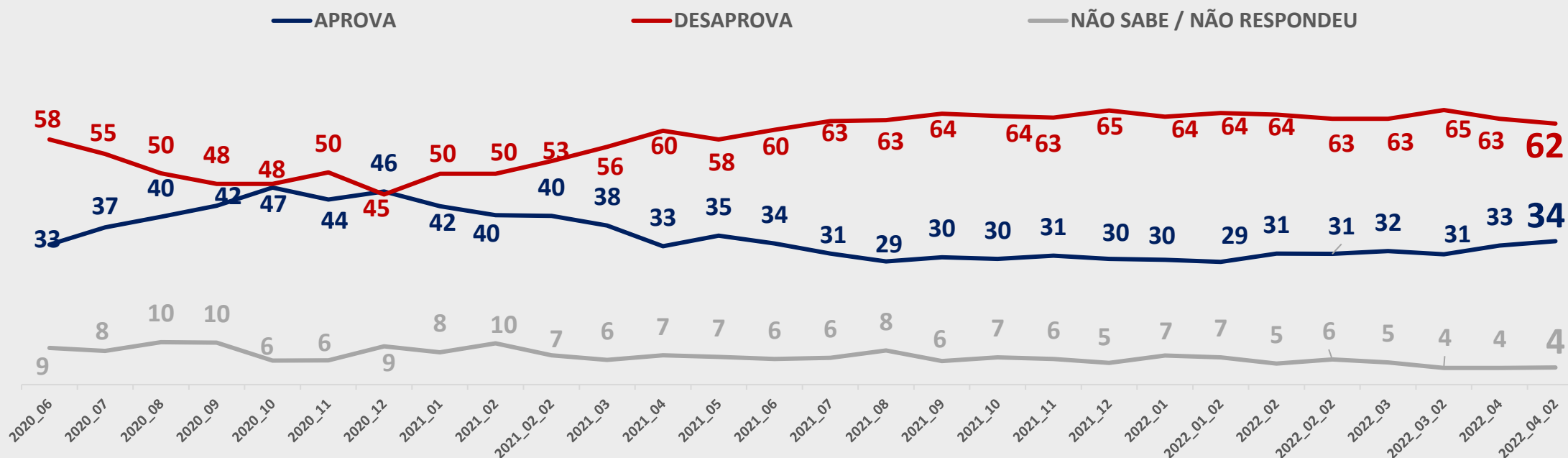
# Avaliação do Governo Jair Bolsonaro (%)



Pergunta: Como o(a) Sr(a) avalia o Governo do Presidente Jair Bolsonaro até o momento? Diria que está sendo:

\*Os percentuais que não totalizam 100% são decorrentes de arredondamento.

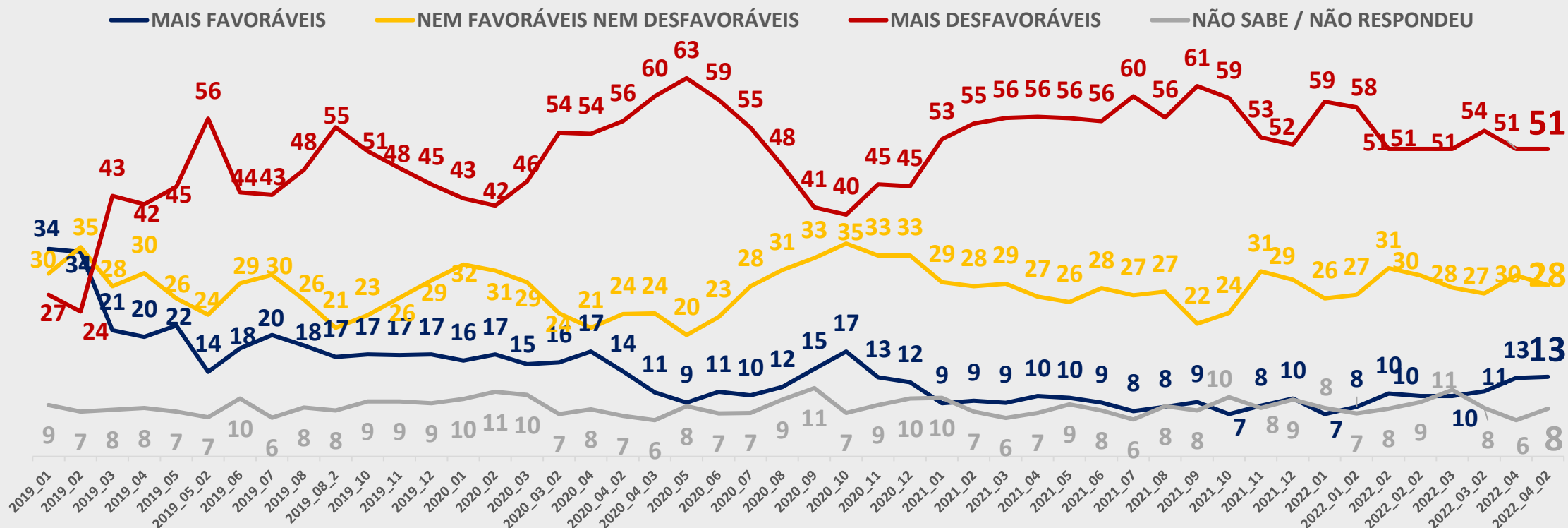
# Aprovação ao Governo Jair Bolsonaro (%)



Pergunta: O(a) Sr(a) aprova ou desaprova a maneira como o Presidente Jair Bolsonaro vem administrando o país?

\*Os percentuais que não totalizam 100% são decorrentes de arredondamento.

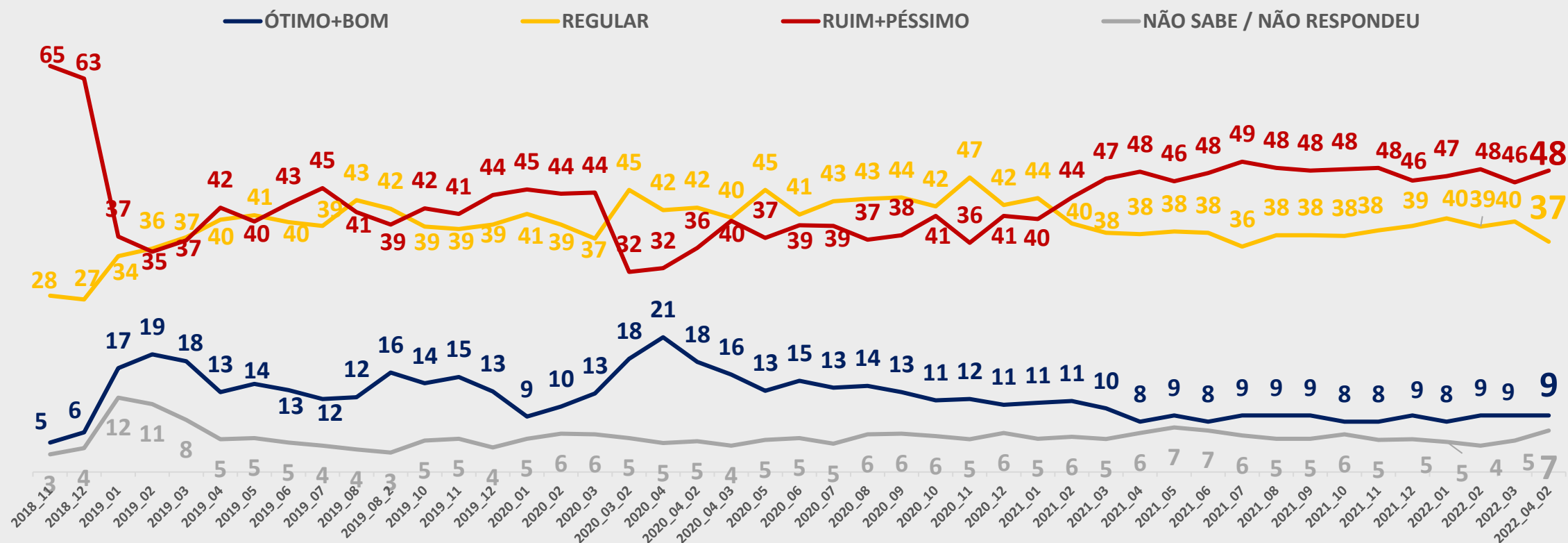
# Percepção das Notícias sobre o Governo Bolsonaro (%)



Pergunta: Pelo que o(a) Sr(a) sabe ou ouviu falar, as notícias que saíram recentemente sobre o Governo Federal e o Presidente Jair Bolsonaro, na televisão, nos jornais, nas rádios e na internet foram:

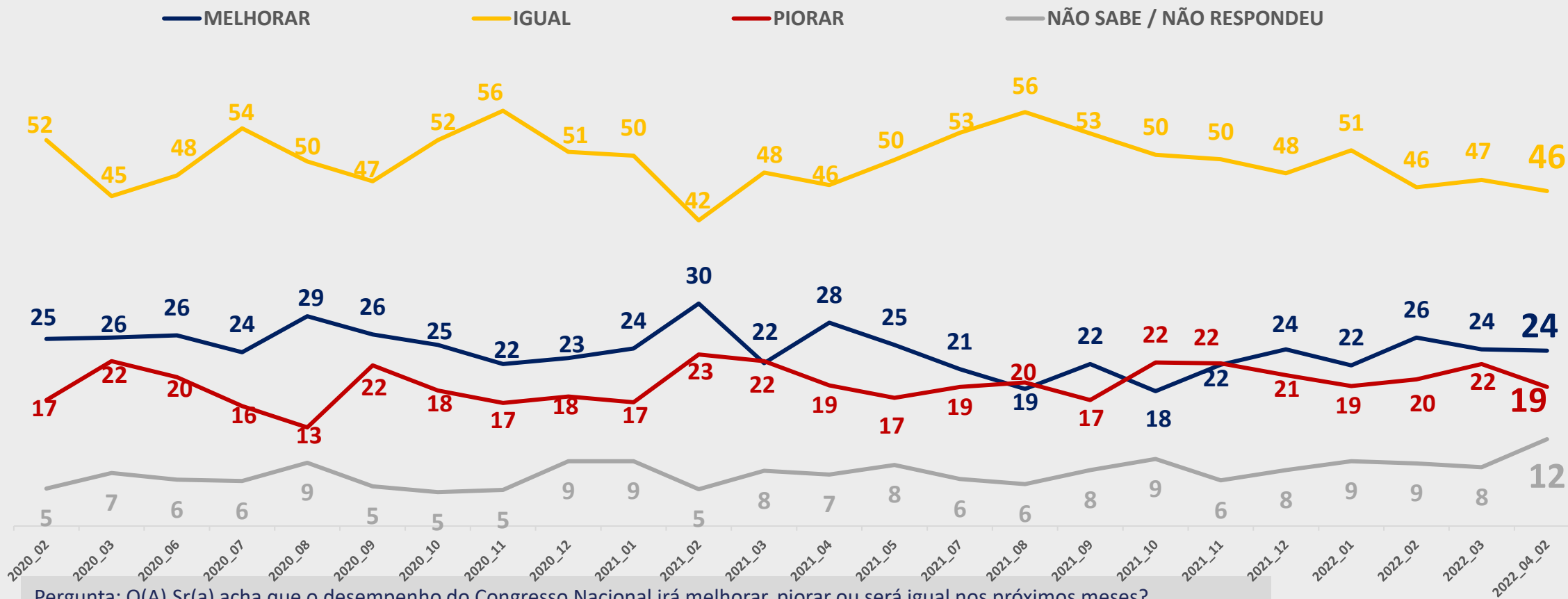
\*Os percentuais que não totalizam 100% são decorrentes de arredondamento.

# Avaliação do Congresso Nacional (%)



Pergunta: Como o(a) Sr(a) avalia o desempenho do atual Congresso Nacional? Diria que está sendo:

# Expectativa sobre o Desempenho do Congresso nos próximos meses (%)



Pergunta: O(A) Sr(a) acha que o desempenho do Congresso Nacional irá melhorar, piorar ou será igual nos próximos meses?

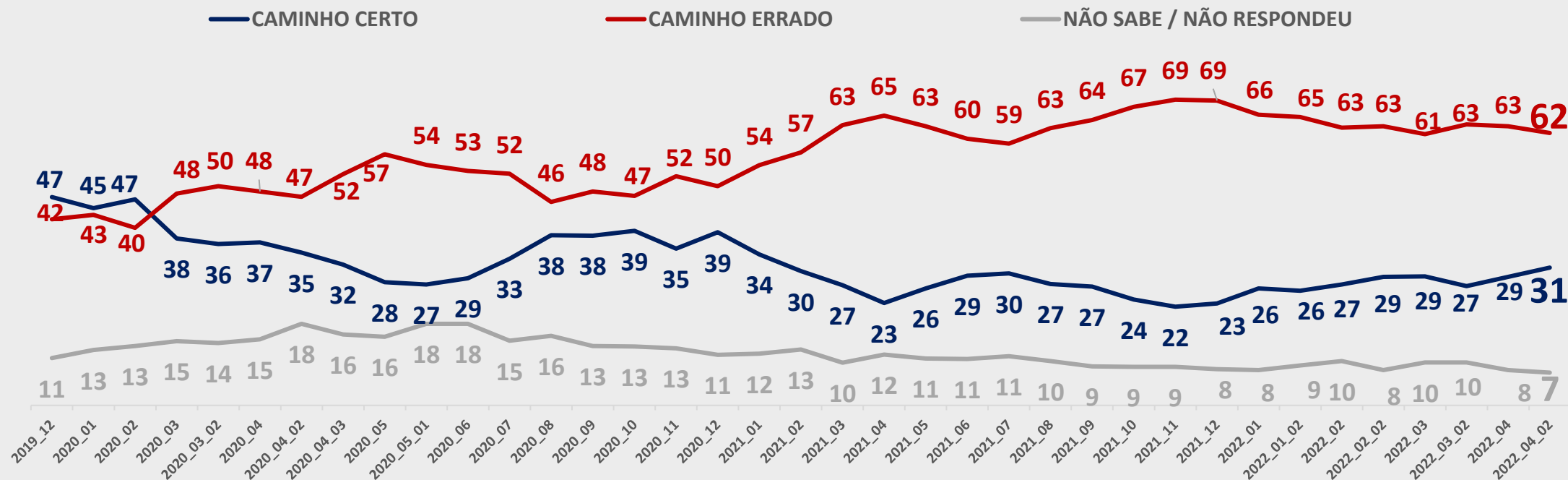


**02**

## **Percepção sobre a Economia**



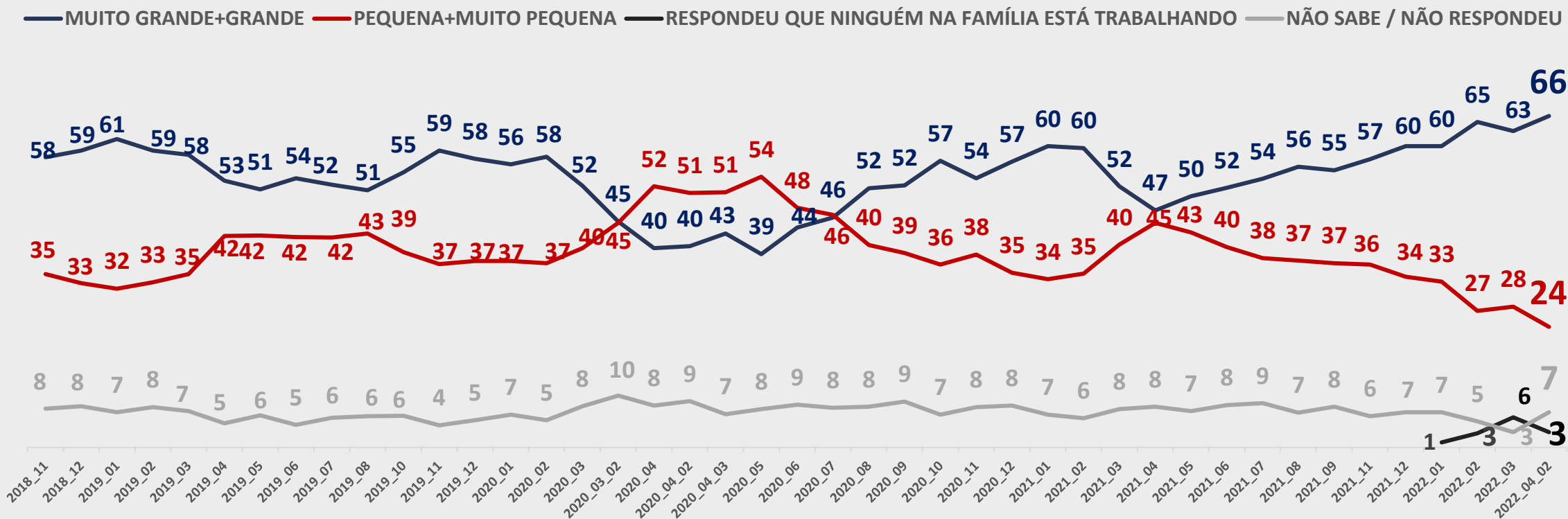
# Economia Brasileira no Caminho Certo ou Errado? (%)



Pergunta: Pelo que tem visto ou ouvido falar, o(a) Sr(a) acha que a economia no Brasil, no momento, está no caminho certo ou no caminho errado?

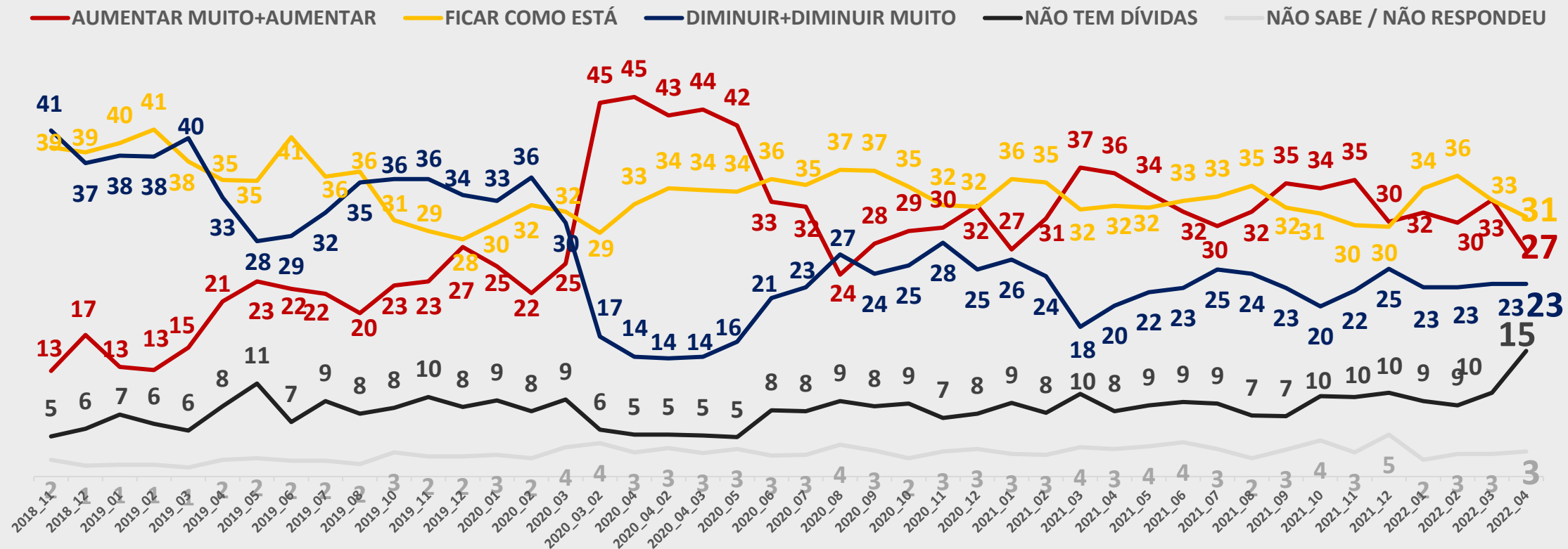
\*Os percentuais que não totalizam 100% são decorrentes de arredondamento.

# Chance de Manter o Emprego nos próximos 6 meses (%)



Pergunta: O(a) Sr(a) acha que a chance do(a) Sr(a) e das pessoas da sua família que trabalham, de se manterem empregados nos próximos seis meses é:

# Expectativa sobre Endividamento nos próximos 6 meses (%)



Pergunta: Quanto ao seu endividamento, o(a) Sr(a) acha que nos próximos seis meses, suas dívidas vão:

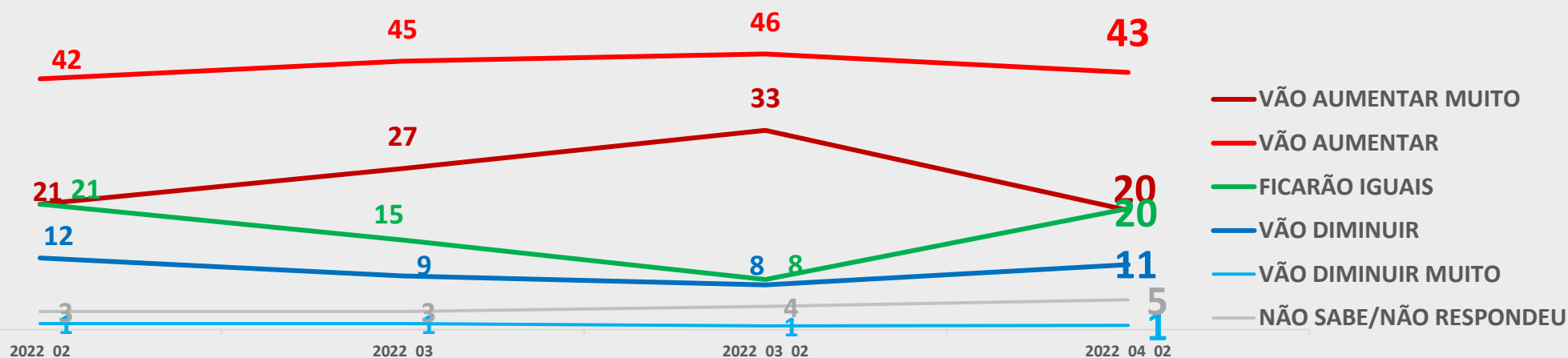
# Percepção da Inflação e Preços dos Produtos nos Últimos Meses (%)



Pergunta: Pelo o que tem visto no dia a dia e ouvido falar, o(a) sr(a) acha que nos últimos meses a inflação e o preço dos produtos:

\*Os percentuais que não totalizam 100% são decorrentes de arredondamento.

# Expectativa da Inflação e Preços dos Produtos nos Próximos Meses (%)



Pergunta: E nos próximos meses, o(a) sr(a) acha que a inflação e o preço dos produtos:

\*Os percentuais que não totalizam 100% são decorrentes de arredondamento.

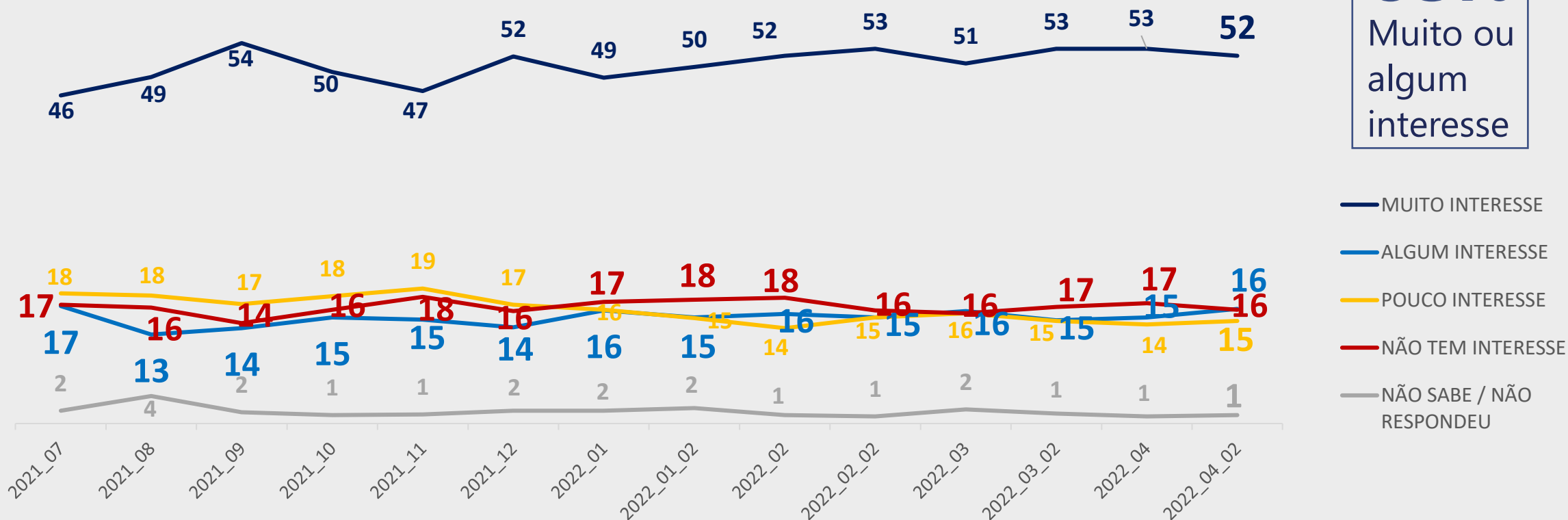


**03**

# Eleição Presidencial 2022



# Interesse pela Eleição Presidencial de 2022 (%)



**68%**  
Muito ou  
algum  
interesse

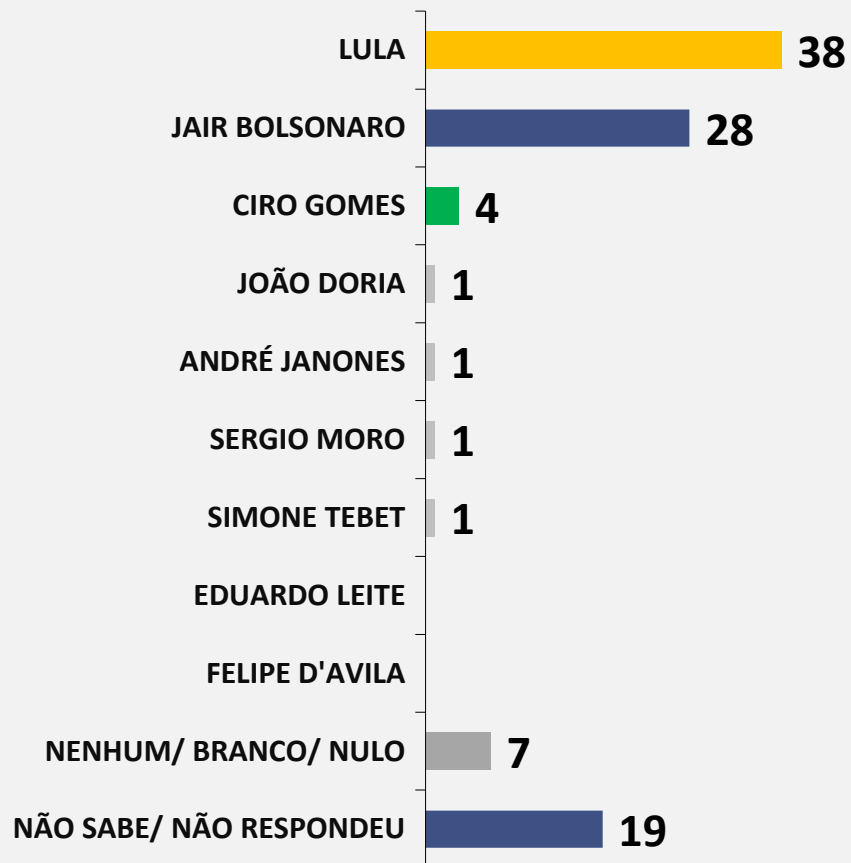
- MUITO INTERESSE
- ALGUM INTERESSE
- POUCO INTERESSE
- NÃO TEM INTERESSE
- NÃO SABE / NÃO RESPONDEU

Pergunta: No próximo ano haverá eleição para Presidente. O(a) Sr(a) diria que tem muito interesse, algum interesse, pouco interesse ou não tem interesse pela eleição para Presidente?

\*Os percentuais que não totalizam 100% são decorrentes de arredondamento.

# Intenção de Voto para Presidente (%)

## Espontânea



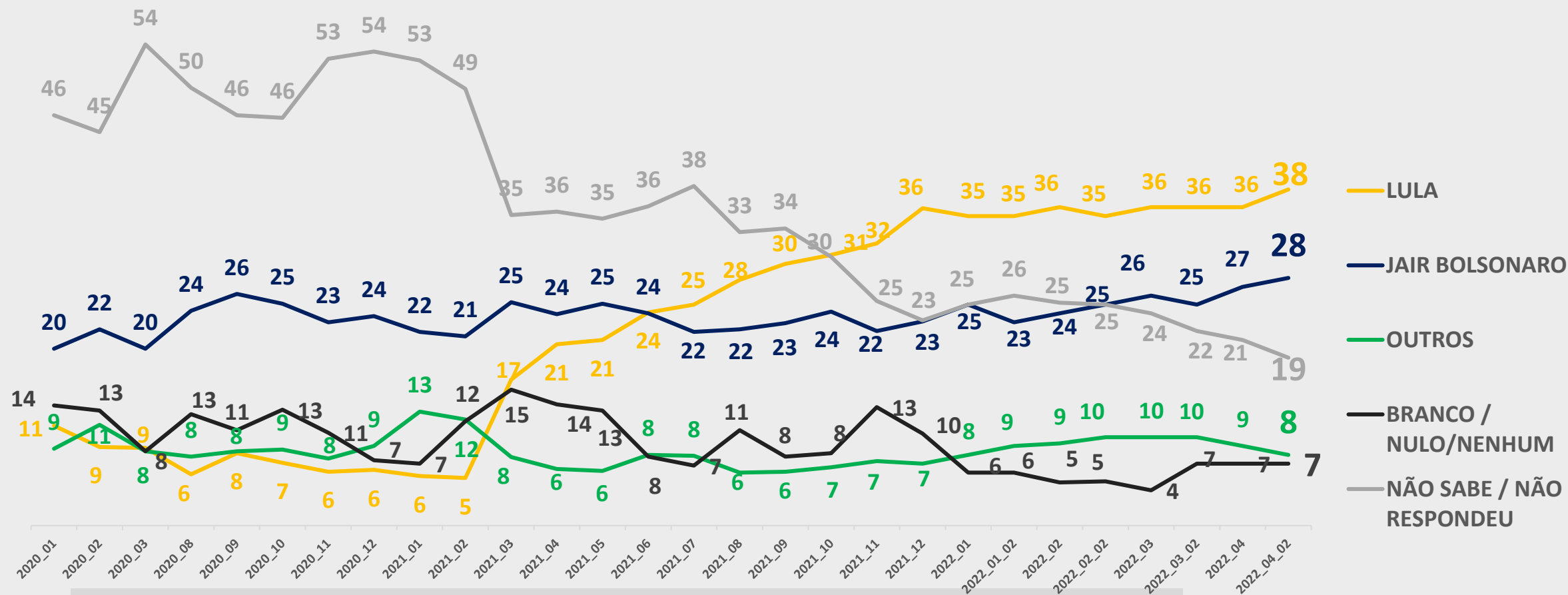
Obs: Eduardo Leite e Felipe D'Avila foram citados, mas não chegaram a 1% de citações espontâneas.

Pergunta: Se a eleição fosse hoje, em quem o(a) Sr(a) votaria para Presidente do Brasil ? (ESPONTÂNEA)

\*Os percentuais que não totalizam 100% são decorrentes de arredondamento.



# Intenção de Voto para Presidente Espontânea – EVOLUTIVO (%)

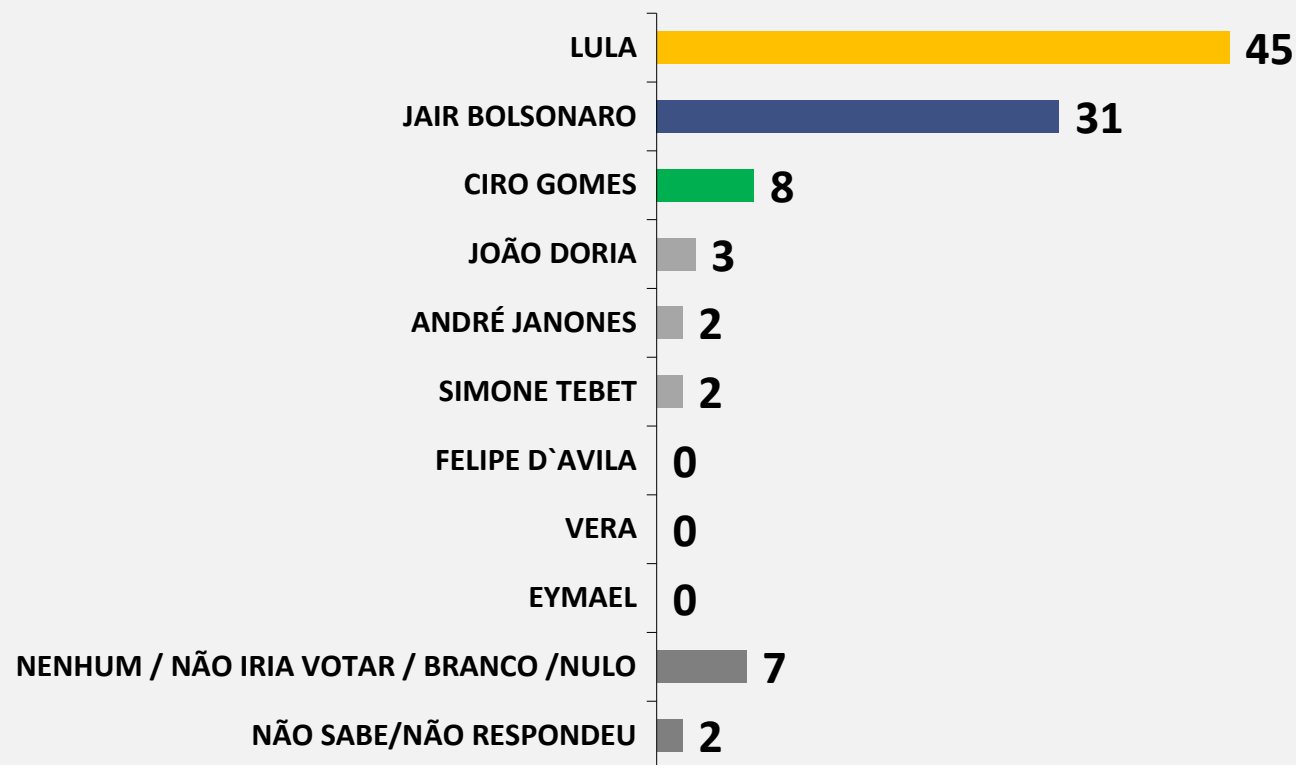


Pergunta: Se a eleição fosse hoje, em quem o(a) Sr(a) votaria para Presidente do Brasil ? (ESPONTÂNEA)

\*Os percentuais que não totalizam 100% são decorrentes de arredondamento.

# Intenção de Voto para Presidente (%)

## Estimulada



Obs: Felipe D'Avila, Vera e Eymael foram citados, mas não chegaram a 1% de citações.

Pergunta: Se a eleição para Presidente fosse hoje e os candidatos fossem esses que vou ler, em quem o(a) Sr(a) votaria? (ESTIMULADA)

\*Os percentuais que não totalizam 100% são decorrentes de arredondamento.

# Intenção de Voto para Presidente Estimulada – EVOLUTIVO (%)

- Com todos os nomes -

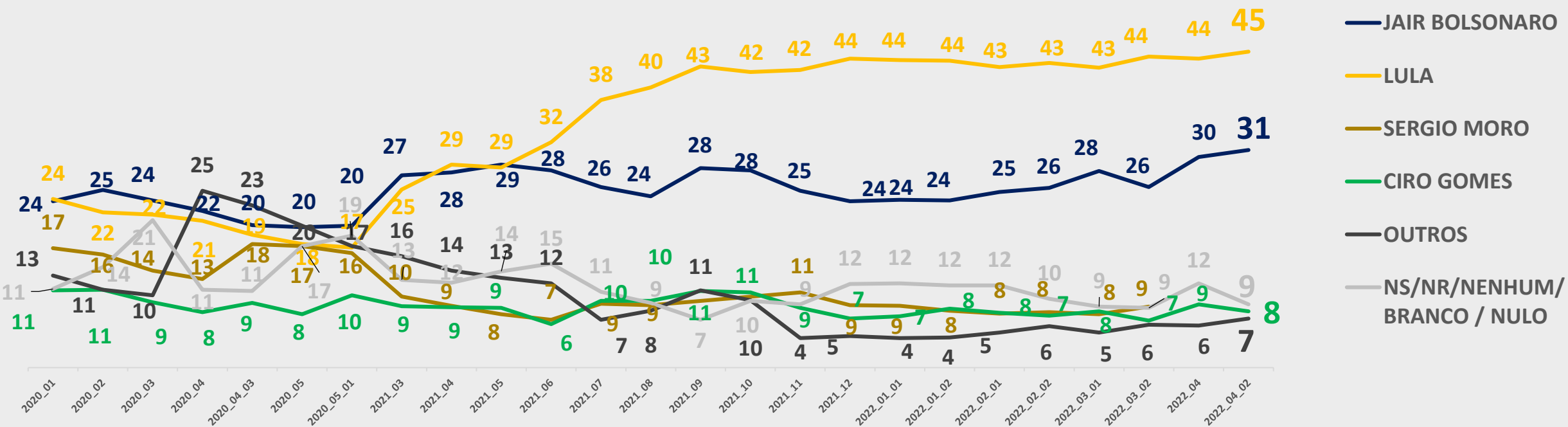
	2020_01	2020_02	2020_03	2020_04	2020_05	2020_05_01	2021_03	2021_04	2021_05	2021_06	2021_07	2021_08	2021_09	2021_10	2021_11	2021_12	2022_01	2022_01_02	2022_02	2022_02_02	2022_03	2022_03_02	2022_04	2022_04_02
LULA	24	22	22	21	18	17	25	29	29	32	38	40	43	42	42	44	44	44	43	43	43	44	44	45
JAIR BOLSONARO	24	25	24	22	20	20	27	28	29	28	26	24	28	28	25	24	24	24	25	26	28	26	30	31
CIRO GOMES	11	11	9	8	8	10	9	9	9	6	10	10	11	11	9	7	7	8	8	7	8	7	9	8
SERGIO MORO	17	16	14	13	17	16	10	9	8	7	9	9	-	-	11	9	9	8	8	8	8	9	-	-
JOÃO DORIA	2	2	2	3	3	3	3	3	3	3	2	-	5	4	2	3	2	2	3	3	3	2	3	3
ANDRÉ JANONES	-	-	-	-	-	-	-	-	-	-	-	-	-	-	-	-	-	-	1	1	1	1	1	2
SIMONE TEBET	-	-	-	-	-	-	-	-	-	-	-	-	-	-	-	-	1	1	1	1	1	1	2	2
EDUARDO LEITE	-	-	-	-	-	-	-	-	-	-	-	4	-	-	-	-	-	-	-	1	1	1	-	-
FELIPE D'AVILA	-	-	-	-	-	-	-	-	-	-	-	-	-	-	-	1	1	0	0	1	0	1	0	0
VERA	-	-	-	-	-	-	-	-	-	-	-	-	-	-	-	-	-	-	-	-	-	-	0	0
EYMAEL	-	-	-	-	-	-	-	-	-	-	-	-	-	-	-	-	-	-	-	-	-	-	0	0
ALESSANDRO VIEIRA	-	-	-	-	-	-	-	-	-	-	-	-	-	-	-	-	0	1	0	0	0	-	-	-
MANDETTA	0	0	0	14	8	5	2	3	3	3	3	4	4	3	1	-	-	-	-	-	-	-	-	-
GUILHERME BOULOS	0	0	0	0	0	0	3	3	2	2	2	-	-	-	-	-	-	-	-	-	-	-	-	-
JOÃO AMOÊDO	5	3	3	3	4	4	3	-	-	-	-	-	-	-	-	-	-	-	-	-	-	-	-	-
LUCIANO HUCK	6	7	5	5	6	5	6	5	5	4	-	-	-	-	-	-	-	-	-	-	-	-	-	-
RODRIGO PACHECO	-	-	-	-	-	-	-	-	-	-	-	-	2	2	1	1	1	1	0	-	-	-	-	-
NS/NR/NENHUM / BRANCO / NULO	11	14	21	11	17	19	13	12	14	15	11	9	7	10	9	12	12	12	12	9	9	9	12	

Obs. As listas de candidatos testadas não são iguais em todas as pesquisas.

Pergunta: Se a eleição para Presidente fosse hoje e os candidatos fossem esses que vou ler, em quem o(a) Sr(a) votaria? (ESTIMULADA)

\*Os percentuais que não totalizam 100% são decorrentes de arredondamento.

# Intenção de Voto para Presidente Estimulada – EVOLUTIVO (%)



Obs. As listas de candidatos testadas não são iguais em todas as pesquisas.

Pergunta: Se a eleição para Presidente fosse hoje e os candidatos fossem esses que vou ler, em quem o(a) Sr(a) votaria? (ESTIMULADA)

\*Os percentuais que não totalizam 100% são decorrentes de arredondamento.

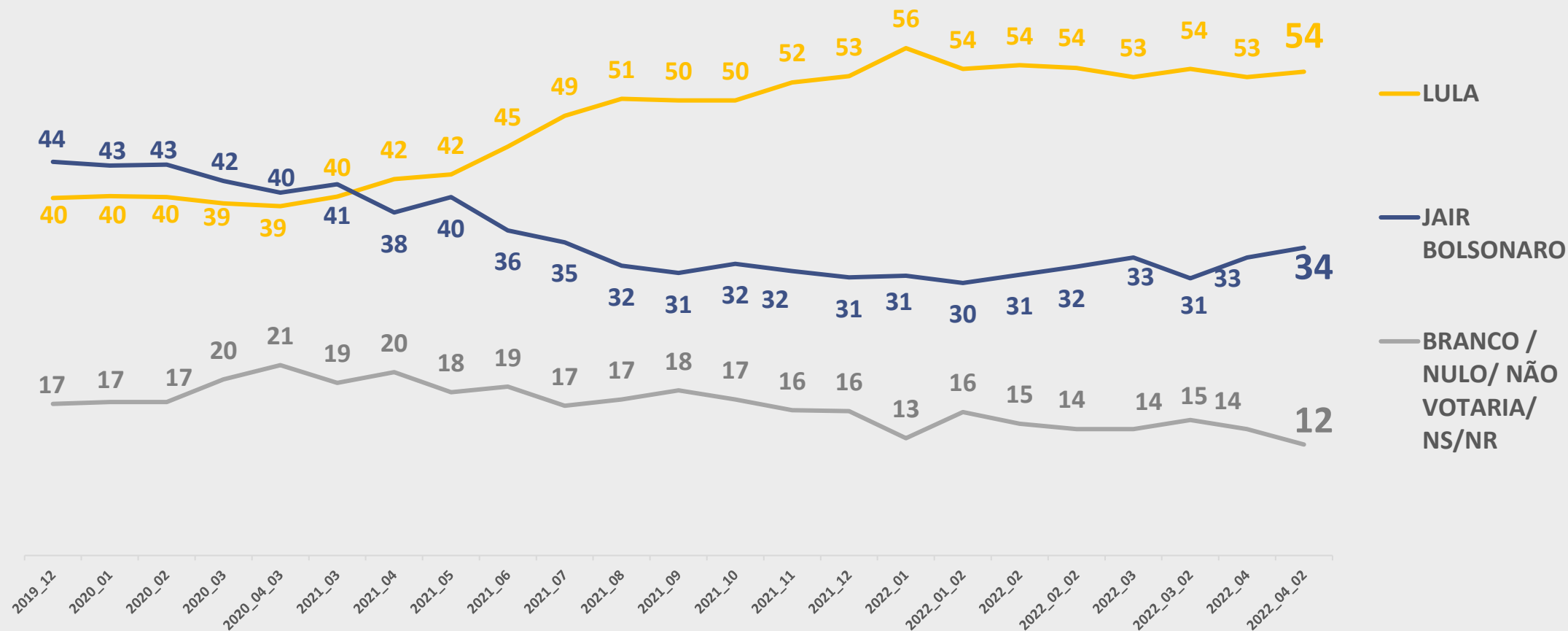
# Cenários Segundo Turno (%)

%	CENÁRIO 1	CENÁRIO 2	CENÁRIO 3	CENÁRIO 4	CENÁRIO 5
LULA	54	52	55	-	-
JAIR BOLSONARO	34	-	-	38	39
CIRO GOMES	-	24	-	46	-
JOÃO DORIA	-	-	19	-	38
NS/ NR/ NENHUM/ BRANCO/ NULO	12	25	26	16	23
<b>DIFERENÇA (LULA-OUTRO/ BOLSONARO-OUTRO)</b>	<b>20p.p.</b>	<b>28p.p.</b>	<b>36p.p.</b>	<b>-8p.p.</b>	<b>1p.p.</b>

Pergunta: Se houver segundo turno na eleição para Presidente e os candidatos fossem esses que vou ler, em qual dos dois o(a) Sr(a) votaria para presidente?

\*Os percentuais que não totalizam 100% são decorrentes de arredondamento.

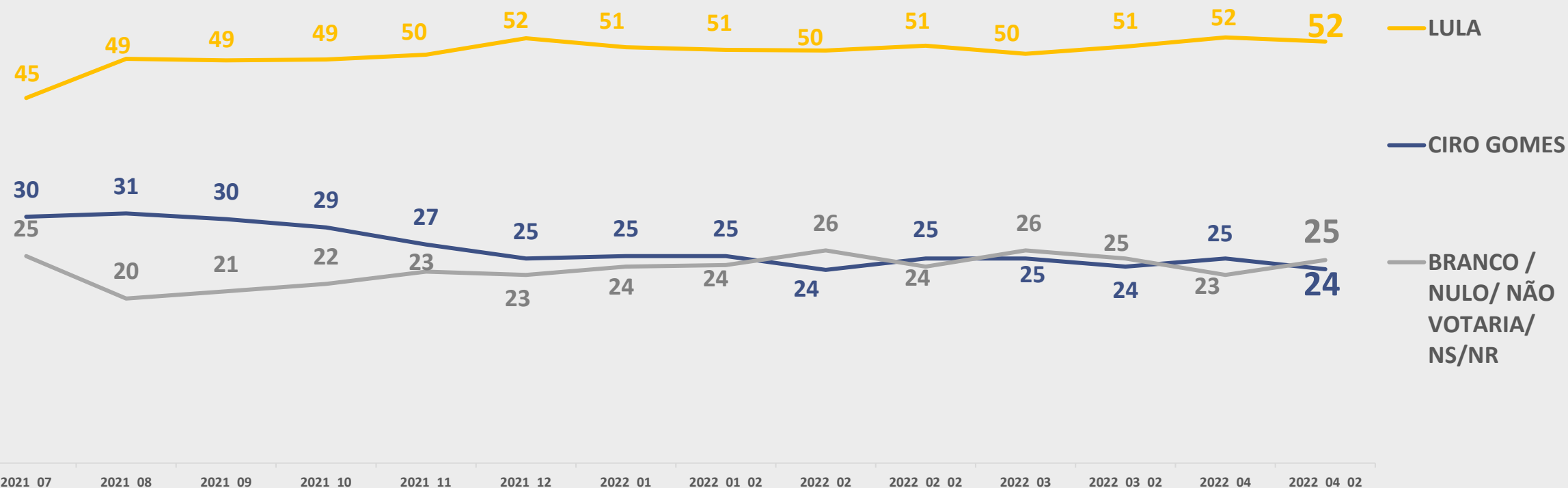
# Segundo Turno: Lula x Jair Bolsonaro (%)



Pergunta: Se houver segundo turno na eleição para Presidente e os candidatos fossem esses que vou ler, em qual dos dois o(a) Sr(a) votaria para presidente?

\*Os percentuais que não totalizam 100% são decorrentes de arredondamento.

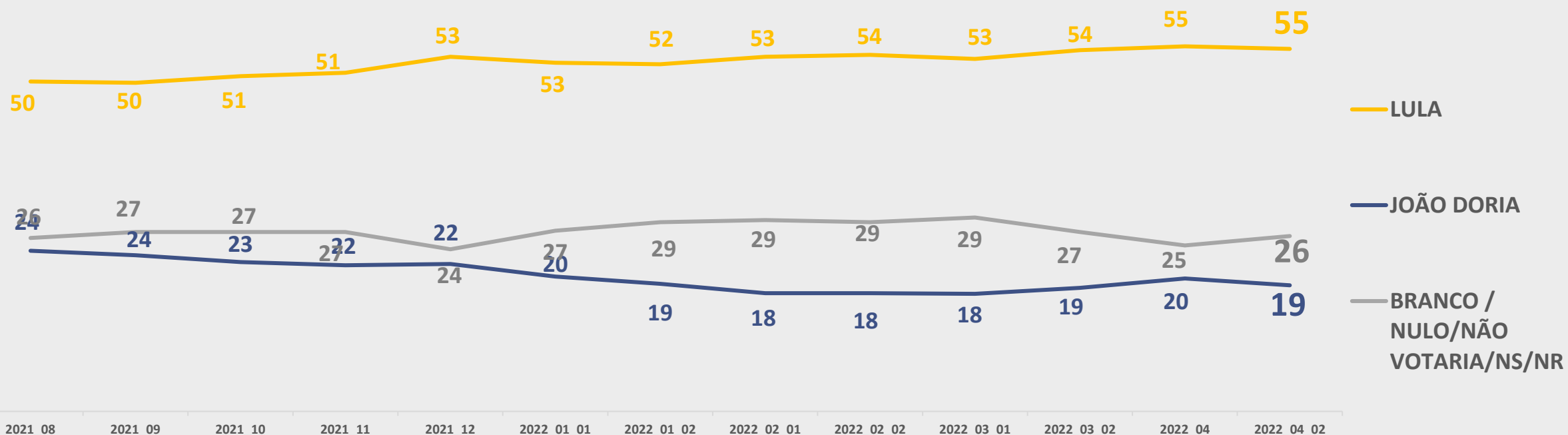
# Segundo Turno: Lula x Ciro Gomes (%)



Pergunta: Se houver segundo turno na eleição para Presidente e os candidatos fossem esses que vou ler, em qual dos dois o(a) Sr(a) votaria para presidente?

\*Os percentuais que não totalizam 100% são decorrentes de arredondamento.

# Segundo Turno: Lula x João Doria (%)

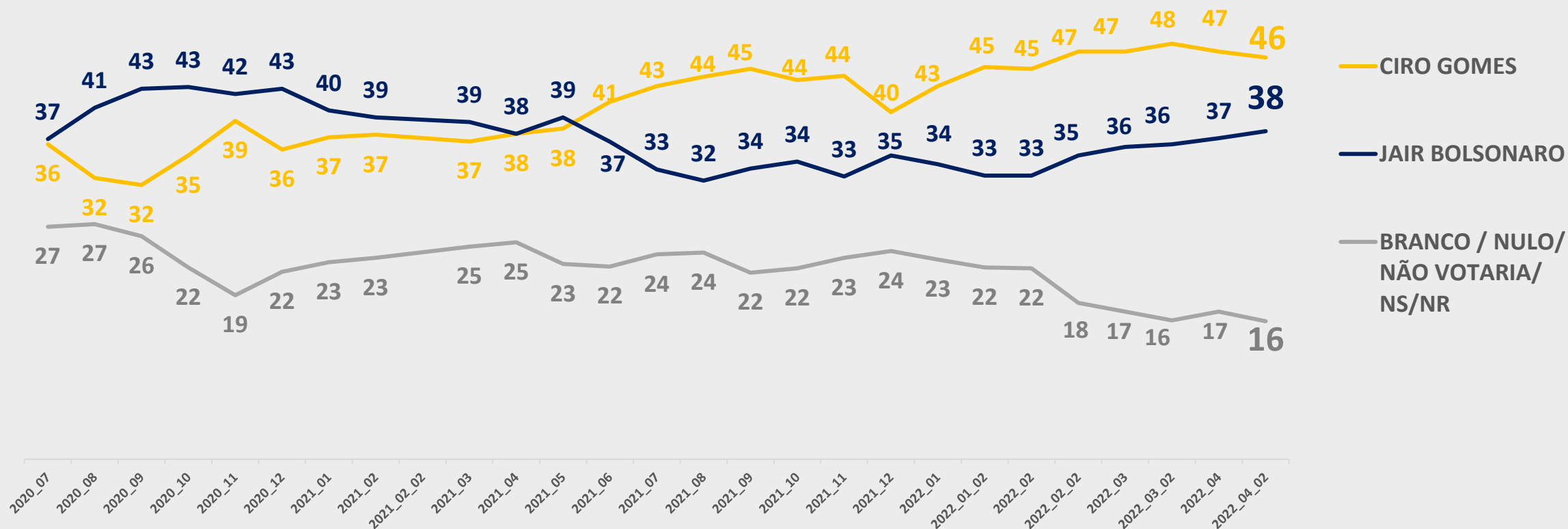


Pergunta: Se houver segundo turno na eleição para Presidente e os candidatos fossem esses que vou ler, em qual dos dois o(a) Sr(a) votaria para presidente?

\*Os percentuais que não totalizam 100% são decorrentes de arredondamento.



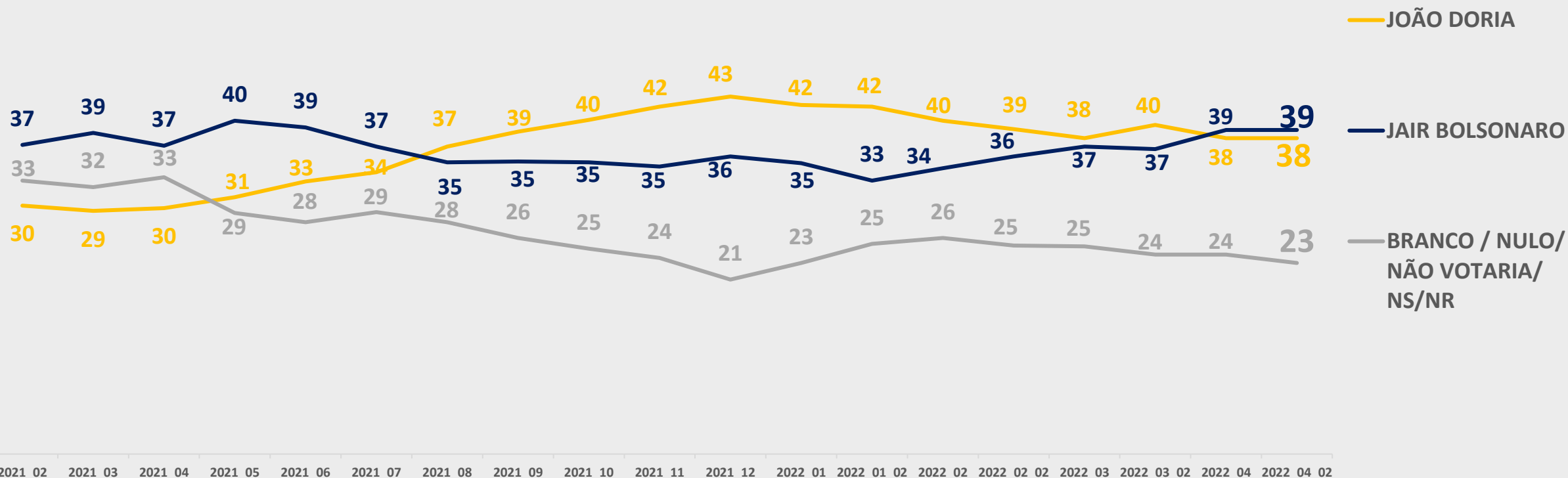
# Segundo Turno: Jair Bolsonaro x Ciro Gomes (%)



Pergunta: Se houver segundo turno na eleição para Presidente e os candidatos fossem esses que vou ler, em qual dos dois o(a) Sr(a) votaria para presidente?

\*Os percentuais que não totalizam 100% são decorrentes de arredondamento.

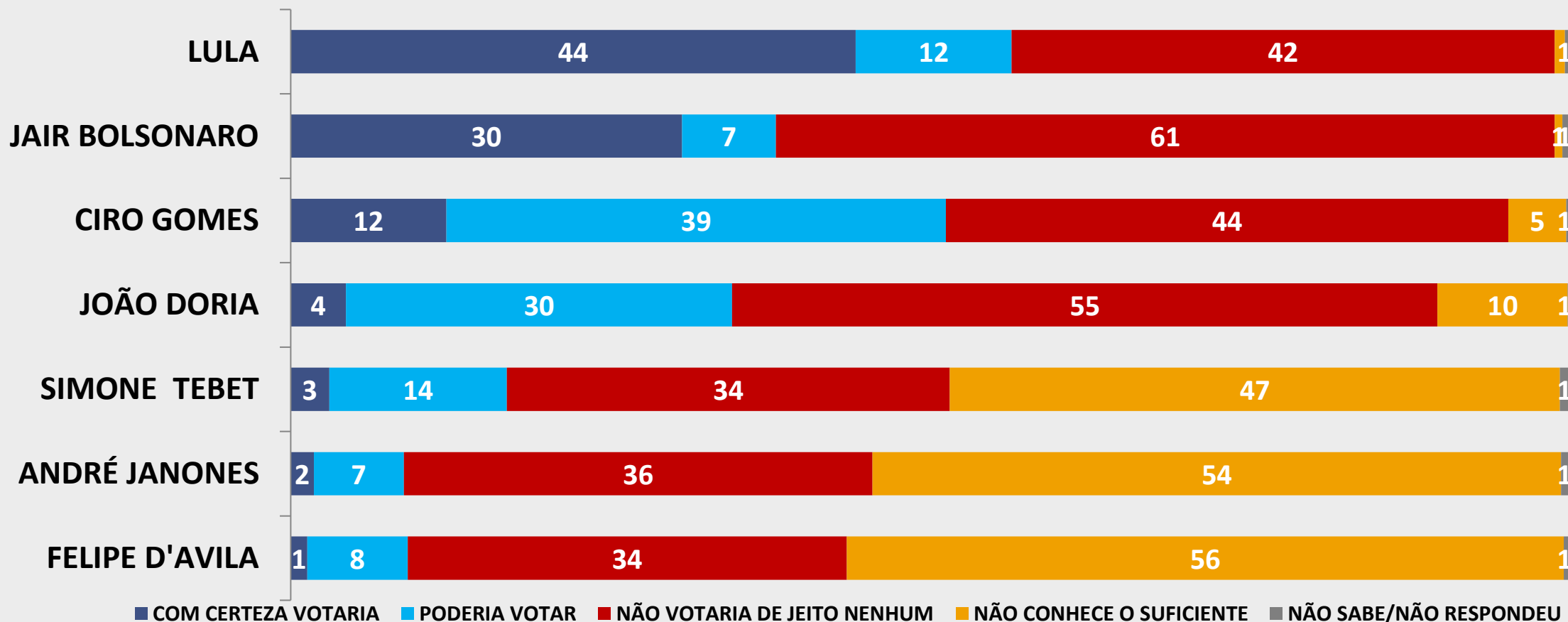
# Segundo Turno: Jair Bolsonaro x João Doria(%)



Pergunta: Se houver segundo turno na eleição para Presidente e os candidatos fossem esses que vou ler, em qual dos dois o(a) Sr(a) votaria para presidente?

\*Os percentuais que não totalizam 100% são decorrentes de arredondamento.

# Probabilidade de Voto (%)

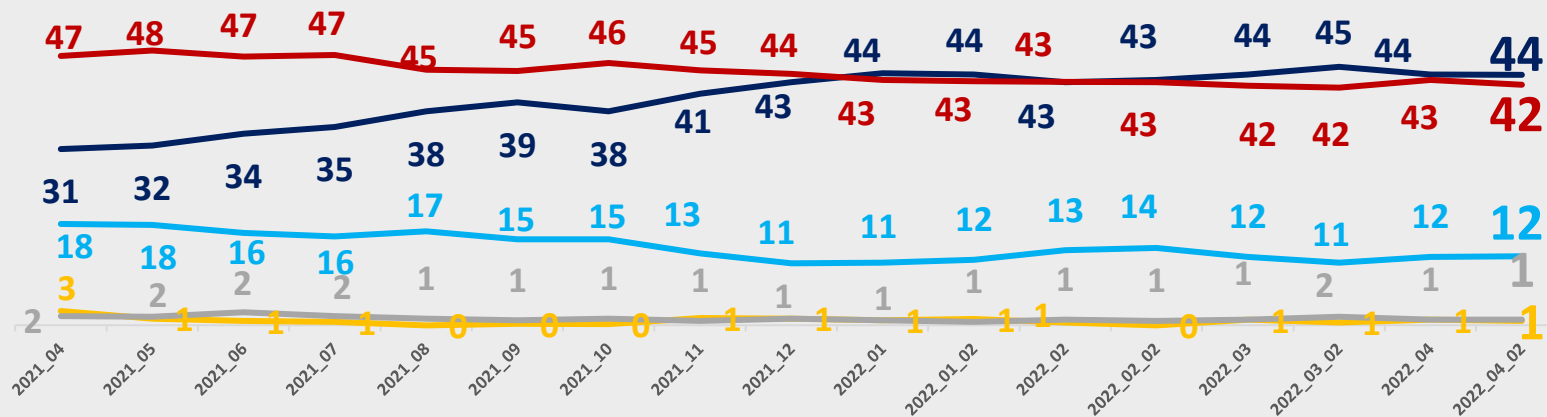


Pergunta: Para cada um desses nomes diga se com certeza votaria nele para Presidente, se poderia votar, se não votaria de jeito nenhum ou se não o conhece o suficiente para avaliar?

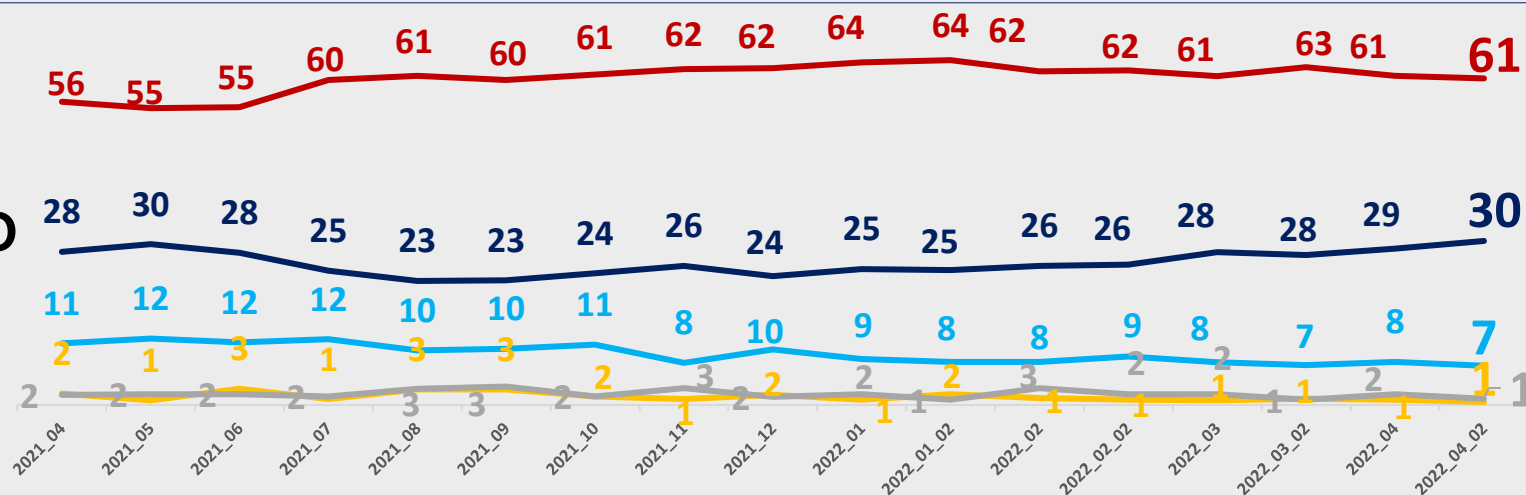
\*Os percentuais que não totalizam 100% são decorrentes de arredondamento.

# Probabilidade de Voto (%)

## LULA



## JAIR BOLSONARO

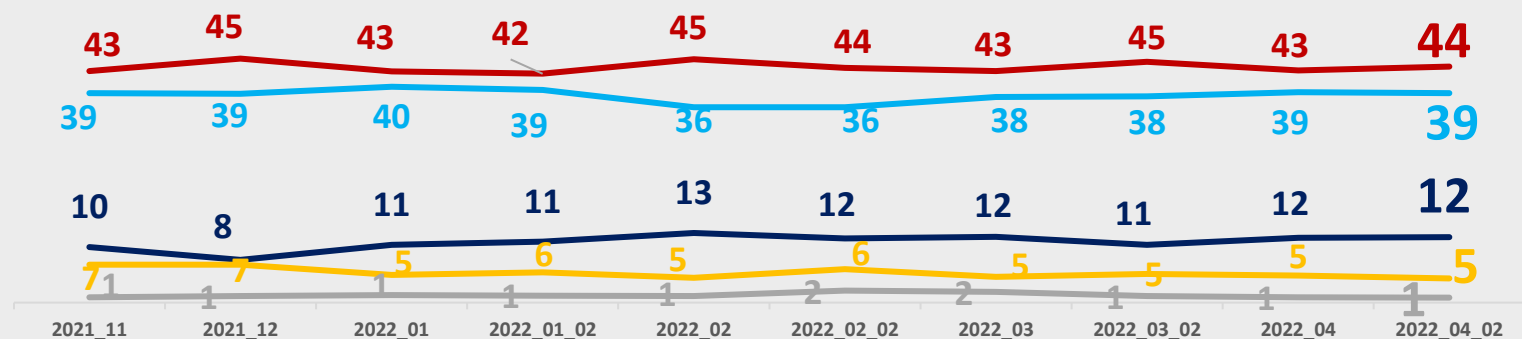


Pergunta: Para cada um desses nomes diga se com certeza votaria nele para Presidente, se poderia votar, se não votaria de jeito nenhum ou se não o conhece o suficiente para avaliar?

\*Os percentuais que não totalizam 100% são decorrentes de arredondamento.

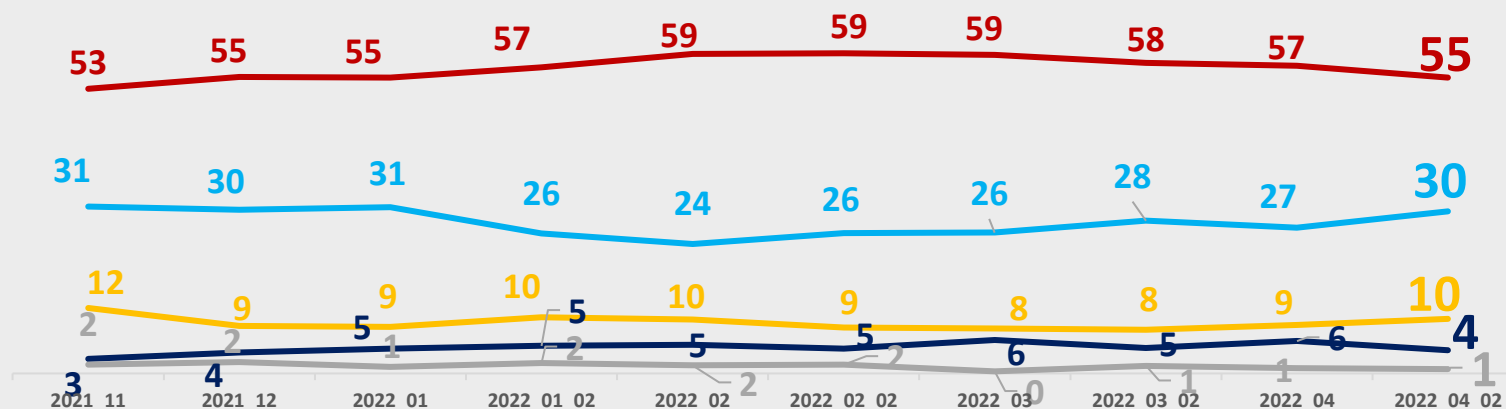
# Probabilidade de Voto (%)

## CIRO GOMES



- COM CERTEZA VOTARIA
- PODERIA VOTAR
- NÃO VOTARIA DE JEITO NENHUM
- NÃO CONHECE O SUFICIENTE
- NÃO SABE / NÃO RESPONDEU

## JOÃO DORIA

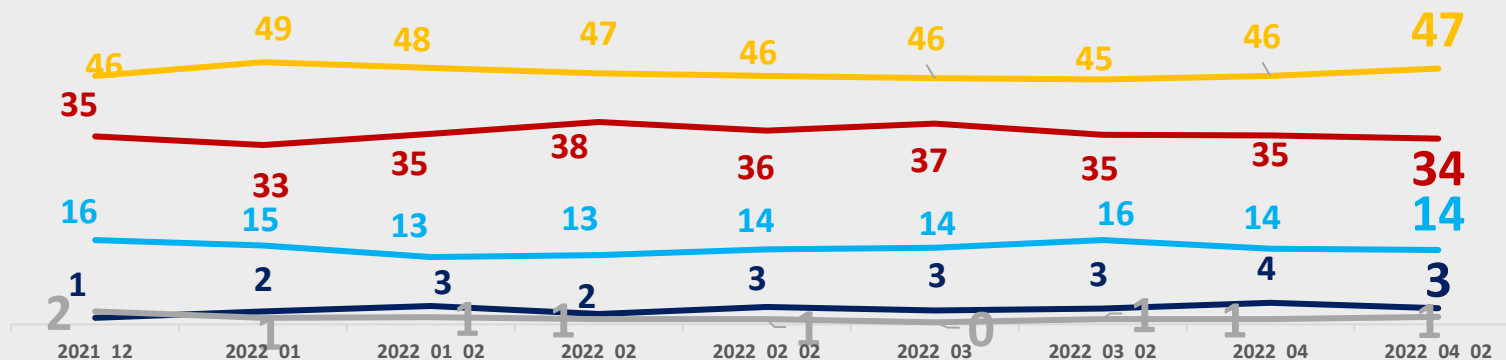


Pergunta: Para cada um desses nomes diga se com certeza votaria nele para Presidente, se poderia votar, se não votaria de jeito nenhum ou se não o conhece o suficiente para avaliar?

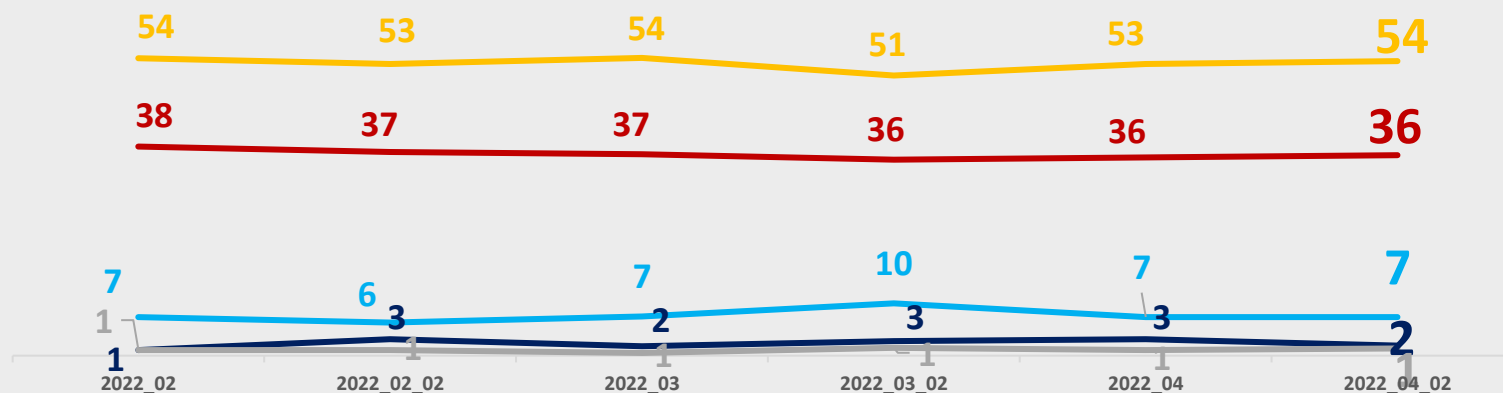
\*Os percentuais que não totalizam 100% são decorrentes de arredondamento.

# Probabilidade de Voto (%)

**SIMONE  
TEBET**



**ANDRÉ  
JANONES**

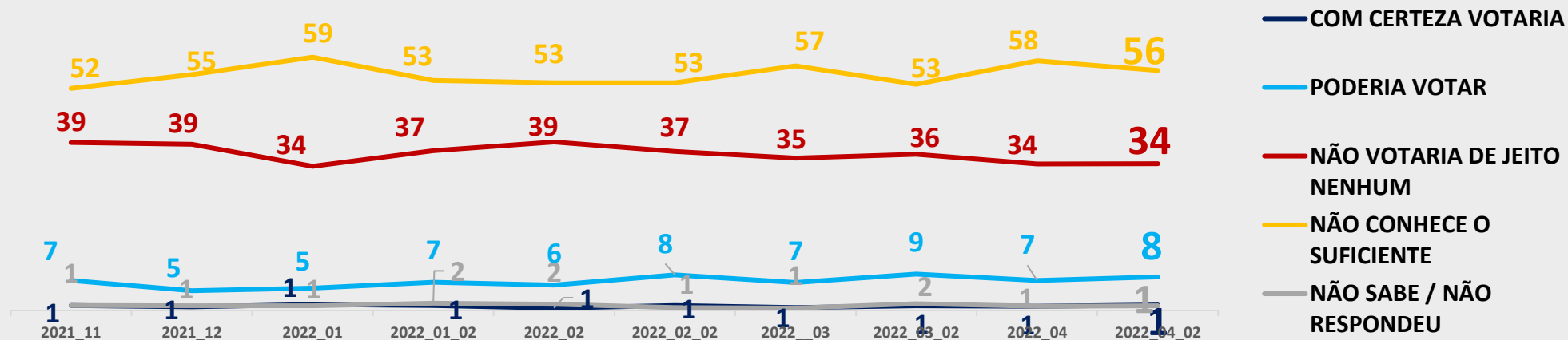


Pergunta: Para cada um desses nomes diga se com certeza votaria nele para Presidente, se poderia votar, se não votaria de jeito nenhum ou se não o conhece o suficiente para avaliar?

\*Os percentuais que não totalizam 100% são decorrentes de arredondamento.

# Probabilidade de Voto (%)

**FELIPE  
D'AVILA**



Pergunta: Para cada um desses nomes diga se com certeza votaria nele para Presidente, se poderia votar, se não votaria de jeito nenhum ou se não o conhece o suficiente para avaliar?

\*Os percentuais que não totalizam 100% são decorrentes de arredondamento.

# Expectativa de Vitória (%)


	2022_01	2022_01_02	2022_02	2022_02_02	2022_03	2022_03_02	2022_04	2022_04_02
<b>LULA</b>	<b>58</b>	<b>59</b>	<b>58</b>	<b>59</b>	<b>58</b>	<b>59</b>	<b>58</b>	<b>58</b>
<b>JAIR BOLSONARO</b>	<b>28</b>	<b>29</b>	<b>28</b>	<b>29</b>	<b>29</b>	<b>30</b>	<b>31</b>	<b>31</b>
<b>SERGIO MORO</b>	<b>3</b>	<b>3</b>	<b>3</b>	<b>3</b>	<b>3</b>	<b>3</b>	-	-
<b>CIRO GOMES</b>	<b>1</b>	<b>1</b>	<b>2</b>	<b>2</b>	<b>3</b>	<b>2</b>	<b>2</b>	<b>2</b>
<b>JOÃO DORIA</b>	<b>0</b>	<b>1</b>	-	<b>1</b>	<b>0</b>	<b>0</b>	<b>0</b>	<b>1</b>
<b>EDUARDO LEITE</b>	-	-	-	<b>0</b>	<b>0</b>	<b>0</b>	-	-
<b>SIMONE TEBET</b>	<b>0</b>	<b>0</b>	-	-	<b>0</b>	<b>0</b>	<b>0</b>	<b>0</b>
<b>ANDRÉ JANONES</b>	-	-	-	<b>0</b>	<b>0</b>	<b>0</b>	<b>0</b>	<b>0</b>
<b>FELIPE D'AVILA</b>	-	-	-	-	-	-	-	<b>0</b>
<b>NENHUM DESSES</b>	<b>1</b>	<b>2</b>	<b>3</b>	<b>1</b>	<b>1</b>	<b>1</b>	<b>2</b>	<b>2</b>
<b>NS/ NR</b>	<b>8</b>	<b>5</b>	<b>7</b>	<b>5</b>	<b>5</b>	<b>5</b>	<b>7</b>	<b>6</b>

Obs: Os nomes de Vera e Eymael constavam na lista mas não foram citados.

Pergunta: Independente do seu voto, qual desses candidatos o(a) sr(a) acha que irá ganhar a eleição? (ESTIMULADA)

\*Os percentuais que não totalizam 100% são decorrentes de arredondamento.

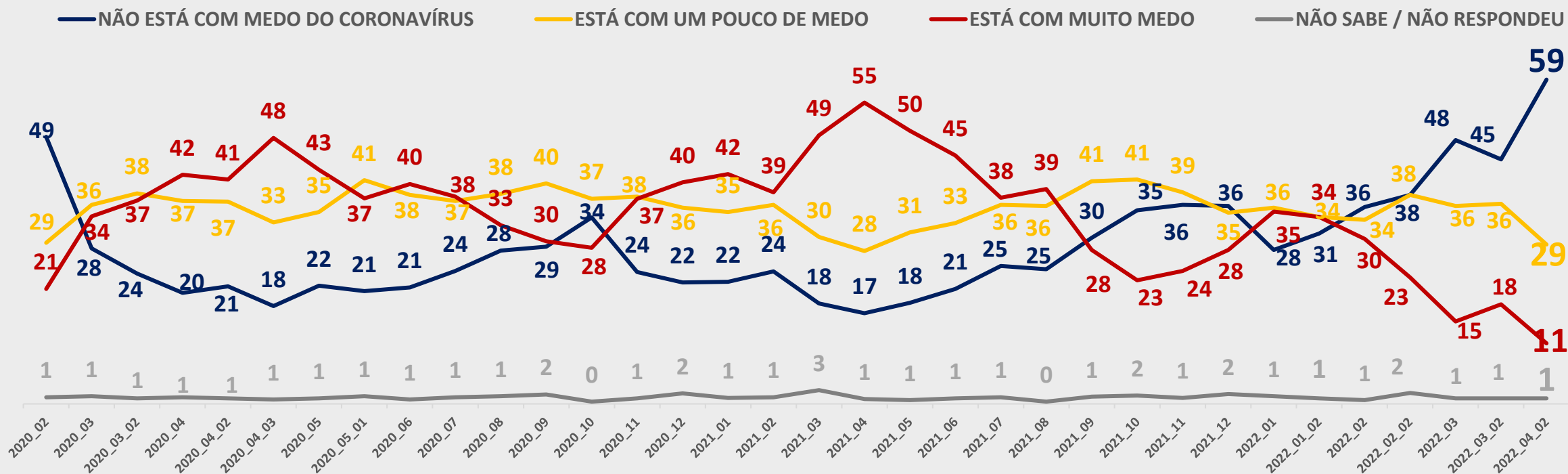




**04**

# **Sentimento sobre a Pandemia e Avaliação do Governo no Enfrentamento ao Coronavírus**

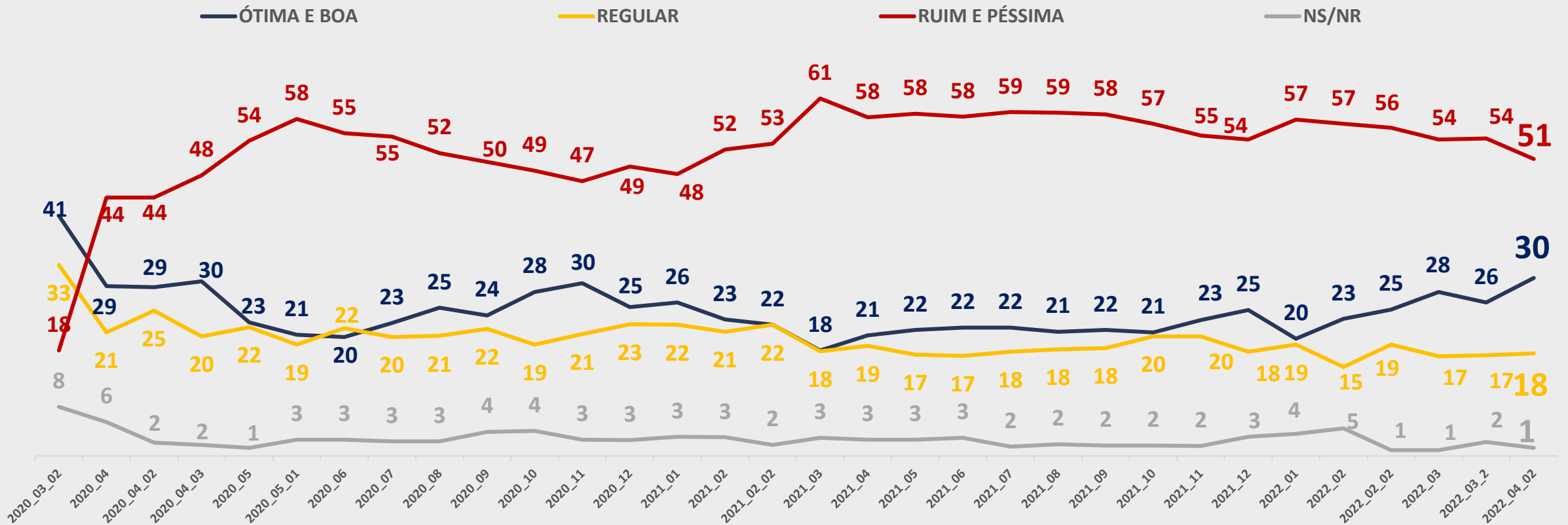
# Sentimento sobre a Pandemia do Coronavírus(%)



Pergunta: A respeito da pandemia do coronavírus, o(a) Sr(a) diria que está com muito medo, um pouco de medo, ou não está com medo do coronavírus?


\*Os percentuais que não totalizam 100% são decorrentes de arredondamento.

# Avaliação da Atuação do Presidente Bolsonaro para Enfrentar o Coronavírus (%)



Pergunta: Na sua opinião, a atuação do Presidente Bolsonaro para enfrentar o coronavírus está sendo:

\*Os percentuais que não totalizam 100% são decorrentes de arredondamento.



**05**

# Especificações Técnicas da Pesquisa



# Metodologia Quantitativa



## Período de realização

Pesquisa IPESPE realizada no período de **18 a 20 de abril** de 2022.

---

## Amostra

Amostra nacional de **1.000 entrevistados**, representativa do eleitorado brasileiro, de 16 anos e mais, de todas as regiões do País; com cotas de sexo, idade e localidade; e controle de instrução, renda e recall do voto presidencial 2018. As entrevistas foram telefônicas através do Sistema CATI IPESPE.

---

## Margem de erro

A margem de erro máximo estimada é de **3.2 pontos percentuais** para mais ou para menos, com um intervalo de confiança de 95,5%. Os percentuais que não totalizam 100% são decorrentes de arredondamento ou de múltiplas alternativas de resposta.

---

## Registro da pesquisa

Essa pesquisa está registrada no Tribunal Superior Eleitoral sob o protocolo **BR-05747/2022**. Sua divulgação está autorizada a partir de 22 de abril de 2022.

# Perfil da Amostra (%)

SEXO		IDADE			INSTRUÇÃO			RENDA FAMILIAR		
M	F	16 A 34 ANOS	35 A 54 ANOS	55 ANOS OU MAIS	FUNDAMENTAL	ENSINO MÉDIO	SUPERIOR OU MAIS	ATÉ 2 SM	2-5 SM	+ DE 5 SM
48	52	34	36	30	39	40	21	46	35	19

OCUPAÇÃO		RELIGIÃO		
SIM, TRABALHA	NÃO TRABALHA	CATÓLICA	EVANGÉLICA/ PROTESTANTE	OUTRAS/ SEM RELIGIÃO
70	30	53	23	25

REGIÃO					CONDIÇÃO DO MUNICÍPIO		
NORTE	CENTRO OESTE	NORDESTE	SUDESTE	SUL	CAPITAL	PERIFERIA	INTERIOR
8	7	27	43	15	24	13	63

RECALL DO VOTO 2018 – 2º TURNO		
JAIR BOLSONARO	FERNANDO HADDAD	BRANCO/ NULO/ NÃO VOTOU / NL/ NR
45	36	19

# 06 Anexo



# INTENÇÃO DE VOTO ESTIMULADA

## Evolutivo dos Demográficos (%)

	SEXO															
	M								F							
	2022_01	2022_01_02	2022_02	2022_02_02	2022_03	2022_03_02	2022_04	2022_04_02	2022_01	2022_01_02	2022_02	2022_02_02	2022_03	2022_03_02	2022_04	2022_04_02
LULA	39	42	40	41	40	41	39	41	48	46	45	45	46	48	48	48
JAIR BOLSONARO	29	29	27	31	35	32	36	38	19	19	23	21	21	20	24	26
SERGIO MORO	9	8	9	8	7	10	-	-	9	8	7	8	8	8	-	-
CIRO GOMES	8	8	7	7	9	7	10	7	7	9	8	8	7	6	9	8
JOÃO DORIA	2	1	2	2	2	1	2	3	2	3	3	4	3	2	4	3
ANDRÉ JANONES	-	-	0	0	0	1	1	1	-	-	2	1	1	1	2	2
SIMONE TEBET	1	1	0	1	1	1	2	2	2	1	1	1	1	1	1	1
EDUARDO LEITE	-	-	-	1	1	1	-	-	-	-	-	1	1	2	-	-
FELIPE D'AVILA	1	0	0	1	0	0	0	1	0	0	0	0	0	1	0	0
ALESSANDRO VIEIRA	0	0	0	0	0	-	-	-	0	1	0	0	0	-	-	-
RODRIGO PACHECO	1	1	1	-	-	-	-	-	0	0	0	-	-	-	-	-
EYMAEL	-	-	-	-	-	-	0	0	-	-	-	-	-	-	0	0
VERA	-	-	-	-	-	-	0	0	-	-	-	-	-	-	0	0
NENHUM / NÃO IRIA VOTAR / BRANCO / NULO	5	7	10	6	5	5	9	5	6	9	9	8	8	9	9	9
NS/ NR	6	2	2	2	1	1	2	2	7	5	3	3	3	2	3	3

As margens de erro máximo variam por tamanho de segmento, indo de 3.2 pp para o total da amostra até aproximadamente 8.2 para o menor segmento de região, Centro-Oeste + Norte e Sul.

Pergunta: Se a eleição para Presidente fosse hoje e os candidatos fossem esses que vou ler, em quem o(a) Sr(a) votaria? (ESTIMULADA)

\*Os percentuais que não totalizam 100% são decorrentes de arredondamento.



# INTENÇÃO DE VOTO ESTIMULADA

## Evolutivo dos Demográficos (%)

	IDADE																							
	16 A 34 ANOS								35 A 54 ANOS								55 ANOS OU MAIS							
	2022_01	2022_01_02	2022_02	2022_02_02	2022_03	2022_03_02	2022_04	2022_04_02	2022_01	2022_01_02	2022_02	2022_02_02	2022_03	2022_03_02	2022_04	2022_04_02	2022_01	2022_01_02	2022_02	2022_02_02	2022_03	2022_03_02	2022_04	2022_04_02
LULA	48	47	43	47	50	47	47	48	42	42	46	43	40	45	43	44	41	42	38	40	37	39	39	42
JAIR BOLSONARO	20	17	21	20	22	19	24	26	27	28	26	27	30	27	31	31	24	27	28	30	32	33	34	38
SERGIO MORO	8	7	6	6	8	11	-	-	7	9	7	8	5	7	-	-	12	8	10	11	11	9	-	-
CIRO GOMES	8	11	9	11	8	9	11	11	8	8	7	7	8	5	9	7	6	6	7	2	8	6	7	5
JOÃO DORIA	1	2	3	1	1	1	2	3	2	2	1	2	4	2	4	4	3	2	3	5	2	2	3	1
ANDRÉ JANONES	-	-	2	1	0	1	2	0	-	-	1	1	1	2	1	3	-	-	0	0	0	0	0	1
SIMONE TEBET	0	1	0	1	1	1	1	1	1	0	0	1	1	2	1	1	2	2	1	2	2	2	3	3
EDUARDO LEITE	-	-	-	1	0	1	-	-	-	-	-	1	0	1	-	-	-	-	-	1	2	2	-	-
FELIPE D'AVILA	0	0	0	1	1	1	0	1	1	0	0	0	0	0	0	0	0	0	0	1	0	1	0	0
ALESSANDRO VIEIRA	0	1	0	0	0	-	-	-	0	0	0	0	0	-	-	-	0	0	1	0	0	-	-	-
RODRIGO PACHECO	1	1	1	-	-	-	-	-	1	0	0	-	-	-	-	-	1	1	0	-	-	-	-	-
EYMAEL	-	-	-	-	-	-	0	0	-	-	-	-	-	-	0	0	-	-	-	-	-	-	0	0
VERA	-	-	-	-	-	-	1	0	-	-	-	-	-	-	0	0	-	-	-	-	-	-	0	0
NENHUM / NÃO IRIA VOTAR / BRANCO /NULO	7	10	11	7	7	7	10	8	5	6	8	9	8	8	7	7	4	8	8	6	5	6	9	6
NS/ NR	7	3	3	4	1	2	2	2	7	4	2	1	3	2	2	2	6	3	3	2	1	1	4	3

As margens de erro máximo variam por tamanho de segmento, indo de 3.2 pp para o total da amostra até aproximadamente 8.2 para o menor segmento de região, Centro-Oeste + Norte e Sul.

Pergunta: Se a eleição para Presidente fosse hoje e os candidatos fossem esses que vou ler, em quem o(a) Sr(a) votaria? (ESTIMULADA)

\*Os percentuais que não totalizam 100% são decorrentes de arredondamento.

# INTENÇÃO DE VOTO ESTIMULADA

## Evolutivo dos Demográficos (%)

	INSTRUÇÃO																							
	FUNDAMENTAL								ENSINO MÉDIO								SUPERIOR							
	2022_01	2022_01_02	2022_02	2022_02_02	2022_03	2022_03_02	2022_04	2022_04_02	2022_01	2022_01_02	2022_02	2022_02_02	2022_03	2022_03_02	2022_04	2022_04_02	2022_01	2022_01_02	2022_02	2022_02_02	2022_03	2022_03_02	2022_04	2022_04_02
LULA	47	44	46	45	45	50	49	51	40	45	39	39	41	40	43	42	44	40	44	48	43	43	37	38
JAIR BOLSONARO	17	22	19	24	23	21	26	28	30	22	28	25	30	29	33	35	25	31	29	29	32	28	29	31
SERGIO MORO	9	5	8	6	6	9	-	-	9	11	8	8	9	9	-	-	9	9	8	12	8	8	-	-
CIRO GOMES	9	8	6	7	11	5	8	6	6	8	9	10	7	8	7	5	7	9	7	3	5	7	15	14
JOÃO DORIA	2	3	3	2	3	2	2	2	2	1	2	4	3	2	2	3	1	1	3	2	2	2	6	4
ANDRÉ JANONES	-	-	1	1	1	2	1	2	-	-	2	1	1	1	2	2	-	-	0	0	0	0	0	0
SIMONE TEBET	1	1	1	1	1	1	1	1	1	1	0	1	1	1	2	2	1	2	0	1	1	2	2	2
EDUARDO LEITE	-	-	-	1	0	1	-	-	-	-	-	1	0	1	-	-	-	-	-	1	2	2	-	-
FELIPE D'AVILA	0	1	0	1	1	1	0	0	0	0	0	0	0	0	0	0	1	0	0	0	1	0	0	1
ALESSANDRO VIEIRA	0	1	0	0	0	-	-	-	0	0	0	0	0	-	-	-	0	0	0	0	0	-	-	-
RODRIGO PACHECO	1	1	0	-	-	-	-	-	0	0	0	-	-	-	-	-	0	0	1	-	-	-	-	-
EYMAEL	-	-	-	-	-	-	1	0	-	-	-	-	-	-	0	0	-	-	-	-	-	-	0	0
VERA	-	-	-	-	-	-	0	1	-	-	-	-	-	-	0	0	-	-	-	-	-	-	0	0
NENHUM / NÃO IRIA VOTAR / BRANCO / NULO	6	9	10	12	8	7	11	7	5	9	8	6	6	7	7	7	4	4	9	2	5	7	8	8
NS/ NR	7	6	4	2	2	1	3	2	6	2	2	3	3	3	3	4	5	2	1	2	1	0	3	1

As margens de erro máximo variam por tamanho de segmento, indo de 3.2 pp para o total da amostra até aproximadamente 8.2 para o menor segmento de região, Centro-Oeste + Norte e Sul.

Pergunta: Se a eleição para Presidente fosse hoje e os candidatos fossem esses que vou ler, em quem o(a) Sr(a) votaria? (ESTIMULADA)

\*Os percentuais que não totalizam 100% são decorrentes de arredondamento.

# INTENÇÃO DE VOTO ESTIMULADA

## Evolutivo dos Demográficos (%)

	RENDA FAMILIAR																							
	ATÉ 2 SM								2-5 SM								+ DE 5 SM							
	2022_01	2022_01_02	2022_02	2022_02_02	2022_03	2022_03_02	2022_04	2022_04_02	2022_01	2022_01_02	2022_02	2022_02_02	2022_03	2022_03_02	2022_04	2022_04_02	2022_01	2022_01_02	2022_02	2022_02_02	2022_03	2022_03_02	2022_04	2022_04_02
LULA	46	51	48	48	48	54	52	50	40	36	36	37	36	35	37	40	44	39	43	42	41	36	34	40
JAIR BOLSONARO	20	17	20	22	22	18	25	26	27	27	29	29	31	33	33	38	28	34	31	30	36	31	35	32
SERGIO MORO	9	5	6	7	6	8	-	-	9	11	10	10	9	9	-	-	8	10	7	6	9	10	-	-
CIRO GOMES	8	8	7	7	9	6	7	5	6	9	8	8	10	8	11	9	6	8	8	7	3	6	12	10
JOÃO DORIA	2	2	2	3	2	2	2	2	2	2	3	3	3	2	3	4	1	1	2	3	2	2	5	2
ANDRÉ JANONES	-	-	1	1	1	1	2	2	-	-	2	1	1	1	1	1	-	-	0	1	0	0	1	2
SIMONE TEBET	1	1	1	1	0	1	1	1	1	0	1	1	1	1	2	2	1	3	0	1	2	2	3	3
EDUARDO LEITE	-	-	-	0	0	1	-	-	-	-	-	1	1	1	-	-	-	-	-	1	1	3	-	-
FELIPE D'AVILA	0	0	0	0	0	0	0	0	0	0	0	1	0	0	0	0	2	0	0	1	1	1	0	1
ALESSANDRO VIEIRA	0	1	0	0	0	-	-	-	0	1	0	0	0	-	-	-	0	0	0	0	0	-	-	-
RODRIGO PACHECO	0	1	0	-	-	-	-	-	1	1	1	-	-	-	-	-	1	0	1	-	-	-	-	-
EYMAEL	-	-	-	-	-	-	0	0	-	-	-	-	-	-	0	0	-	-	-	-	-	-	0	0
VERA	-	-	-	-	-	-	0	0	-	-	-	-	-	-	0	0	-	-	-	-	-	-	0	0
NENHUM / NÃO IRIA VOTAR / BRANCO / NULO	7	8	10	7	8	7	8	10	5	10	9	8	6	7	10	3	3	4	7	6	5	5	8	8
NS/ NR	6	5	4	3	2	1	3	3	8	3	1	1	2	2	3	2	6	2	1	4	2	4	2	2

As margens de erro máximo variam por tamanho de segmento, indo de 3.2 pp para o total da amostra até aproximadamente 8.2 para o menor segmento de região, Centro-Oeste + Norte e Sul.

Pergunta: Se a eleição para Presidente fosse hoje e os candidatos fossem esses que vou ler, em quem o(a) Sr(a) votaria? (ESTIMULADA)

\*Os percentuais que não totalizam 100% são decorrentes de arredondamento.

# INTENÇÃO DE VOTO ESTIMULADA

## Evolutivo dos Demográficos (%)

	REGIÃO																															
	NORTE /CENTRO-OESTE								NORDESTE								SUDESTE								SUL							
	2022_01	2022_01_02	2022_02	2022_02_02	2022_03	2022_03_02	2022_04	2022_04_02	2022_01	2022_01_02	2022_02	2022_02_02	2022_03	2022_03_02	2022_04	2022_04_02	2022_01	2022_01_02	2022_02	2022_02_02	2022_03	2022_03_02	2022_04	2022_04_02	2022_01	2022_01_02	2022_02	2022_02_02	2022_03	2022_03_02	2022_04	2022_04_02
LULA	43	41	45	47	45	43	42	40	55	49	47	55	50	54	52	54	38	45	42	38	39	43	42	43	40	32	36	35	36	31	34	35
JAIR BOLSONARO	23	28	24	23	27	28	28	30	20	20	21	20	20	23	23	20	27	20	26	28	31	25	31	34	22	36	29	33	36	31	39	44
SERGIO MORO	9	9	7	11	7	6	-	-	7	7	5	6	4	3	-	-	8	8	8	7	10	10	-	-	15	10	11	12	8	16	-	-
CIRO GOMES	10	6	5	6	7	8	7	3	8	11	9	11	13	10	9	12	6	7	8	6	6	5	10	7	7	11	9	6	6	3	10	5
JOÃO DORIA	1	1	1	2	1	1	4	5	0	1	1	1	3	1	1	1	3	3	4	4	2	3	4	4	2	0	1	3	3	1	3	1
ANDRÉ JANONES	-	-	1	1	1	1	1	1	-	-	2	1	0	1	1	2	-	-	1	1	1	1	1	2	-	-	0	0	0	1	1	0
SIMONE TEBET	1	0	2	0	2	3	3	2	1	1	0	1	0	1	1	0	1	1	0	1	1	1	1	3	1	3	0	1	1	3	2	1
EDUARDO LEITE	-	-	-	0	0	2	-	-	-	-	-	0	0	0	-	-	-	-	-	1	0	1	-	-	-	-	2	3	5	-	-	-
FELIPE D'AVILA	0	0	0	0	1	1	1	0	0	0	0	0	0	0	0	0	1	0	0	0	0	0	0	1	1	1	0	2	1	1	0	0
ALESSANDRO VIEIRA	0	1	0	1	0	-	-	-	0	0	0	0	0	-	-	-	0	0	0	0	0	-	-	-	0	1	0	0	0	-	-	-
RODRIGO PACHECO	0	0	2	-	-	-	-	-	0	1	0	-	-	-	-	-	1	1	0	-	-	-	-	-	1	1	0	-	-	-	-	-
EYMAEL	-	-	-	-	-	-	0	1	-	-	-	-	-	-	0	0	-	-	-	-	-	-	0	0	-	-	-	-	-	-	1	0
VERA	-	-	-	-	-	-	0	0	-	-	-	-	-	-	1	0	-	-	-	-	-	-	0	0	-	-	-	-	-	-	0	0
NENHUM / NÃO IRIA VOTAR / BRANCO / NULO	3	9	9	6	7	6	14	11	4	7	12	6	7	5	10	10	7	10	6	10	7	8	5	3	7	5	14	3	3	8	10	11
NS/ NR	9	5	3	3	2	1	1	7	5	3	3	0	2	2	2	0	7	4	3	3	2	2	5	2	4	1	0	4	3	1	0	2

As margens de erro máximo variam por tamanho de segmento, indo de 3.2 pp para o total da amostra até aproximadamente 8.2 para o menor segmento de região, Centro-Oeste + Norte e Sul.

Pergunta: Se a eleição para Presidente fosse hoje e os candidatos fossem esses que vou ler, em quem o(a) Sr(a) votaria? (ESTIMULADA)

\*Os percentuais que não totalizam 100% são decorrentes de arredondamento.

# INTENÇÃO DE VOTO ESTIMULADA

## Evolutivo dos Demográficos (%)

	RELIGIÃO																							
	CATÓLICA								EVANGÉLICA								OUTROS/NS/NR							
	2022_01	2022_01_02	2022_02	2022_02_02	2022_03	2022_03_02	2022_04	2022_04_02	2022_01	2022_01_02	2022_02	2022_02_02	2022_03	2022_03_02	2022_04	2022_04_02	2022_01	2022_01_02	2022_02	2022_02_02	2022_03	2022_03_02	2022_04	2022_04_02
LULA	46	44	45	45	42	44	41	43	27	37	33	29	33	39	33	34	55	49	47	53	56	50	59	58
JAIR BOLSONARO	22	21	23	22	28	25	31	30	43	33	39	40	37	34	40	45	12	19	16	20	19	20	17	21
SERGIO MORO	10	9	8	9	9	9	-	-	6	10	4	8	6	8	-	-	8	4	10	5	6	7	-	-
CIRO GOMES	7	9	7	8	7	7	9	8	4	6	5	7	9	6	6	6	11	9	11	7	10	8	12	8
JOÃO DORIA	2	2	3	3	3	3	3	5	1	2	2	2	3	1	3	1	2	2	2	3	0	1	3	1
ANDRÉ JANONES	-	-	1	0		1	1	1	-	-	1	3	1	1	1	2	-	-	1	0	0	0	0	2
SIMONE TEBET	2	1	0	1	2	1	2	1	1	1	0	0	0	2	2	2	1	2	1	1	0	2	0	2
EDUARDO LEITE	-	-	-	1	1	2	-	-	-	-	-	0	0	0	-	-	-	-	-	1	1	1	-	-
FELIPE D'AVILA	1	0	0	1		0	0	0	0	0	0	0	0	0	0	0	1	1	0	0	0	2	0	1
ALESSANDRO VIEIRA	0	0	0	0	0	-	-	-	0	1	0	0	0	-	-	-	0	0	0	0	0	-	-	-
RODRIGO PACHECO	0	1	0	-	-	-	-	-	2	1	0	-	-	-	-	-	0	0	1	-	-	-	-	-
EYMAEL	-	-	-	-	-	-	0	0	-	-	-	-	-	-	1	0	-	-	-	-	-	-	0	0
VERA	-	-	-	-	-	-	0	0	-	-	-	-	-	-	1	0	-	-	-	-	-	-	0	0
NENHUM / NÃO IRIA VOTAR / BRANCO / NULO	6	8	2	6	6	7	10	10	9	7	3	8	8	6	11	5	5	9	3	10	6	8	5	4
NS/ NR	5	4	9	3	2	1	2	2	7	2	11	3	2	2	3	3	6	4	8	0	2	2	3	2

As margens de erro máximo variam por tamanho de segmento, indo de 3.2 pp para o total da amostra até aproximadamente 8.2 para o menor segmento de região, Centro-Oeste + Norte e Sul.

Pergunta: Se a eleição para Presidente fosse hoje e os candidatos fossem esses que vou ler, em quem o(a) Sr(a) votaria? (ESTIMULADA)

\*Os percentuais que não totalizam 100% são decorrentes de arredondamento.



INSTITUTO DE PESQUISAS SOCIAIS, POLÍTICAS E ECONÔMICAS



[www.ipespe.org.br](http://www.ipespe.org.br)



[ipespe@ipespe.org.br](mailto:ipespe@ipespe.org.br)



@ipespe\_



@ipespe1



+55 81 21230855