


PESQUISA IPESPE

Avaliação Presidencial | Eleição 2022

Abril (1ª Quinzena) | 2022

Esta pesquisa está registrada no Tribunal Superior Eleitoral
sob o protocolo BR-03874/2022
Brasil – 02 a 05 Abril 2022

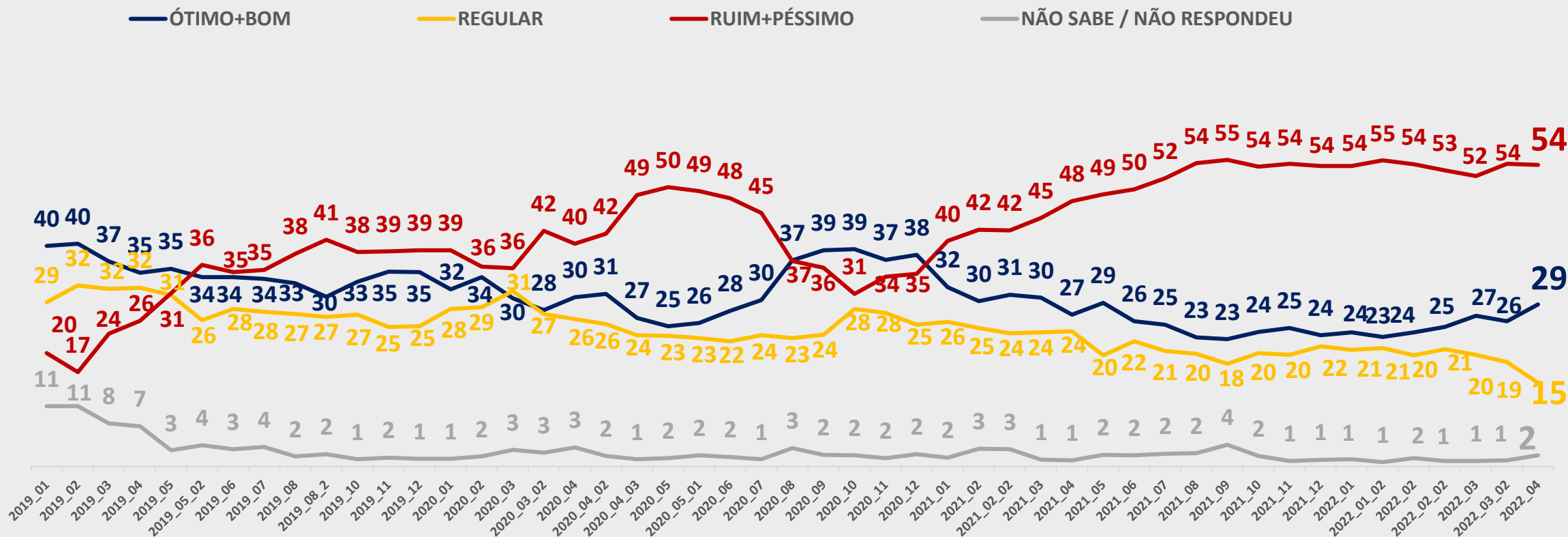




01

Avaliação do Governo Jair Bolsonaro

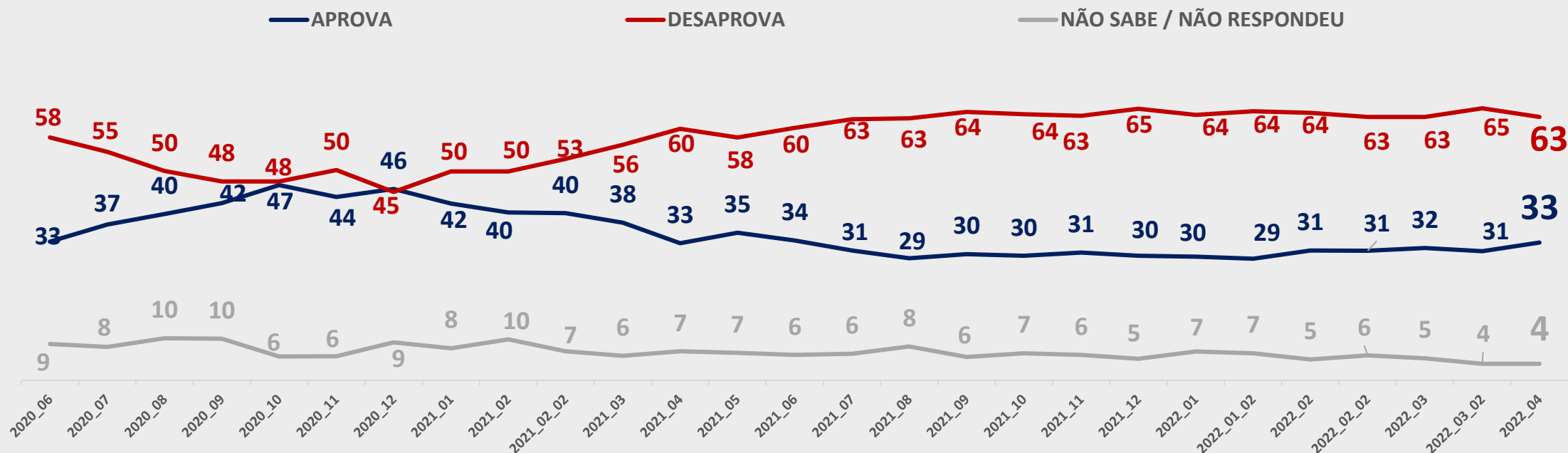
Avaliação do Governo Jair Bolsonaro (%)



Pergunta: Como o(a) Sr(a) avalia o Governo do Presidente Jair Bolsonaro até o momento? Diria que está sendo:

*Os percentuais que não totalizam 100% são decorrentes de arredondamento.

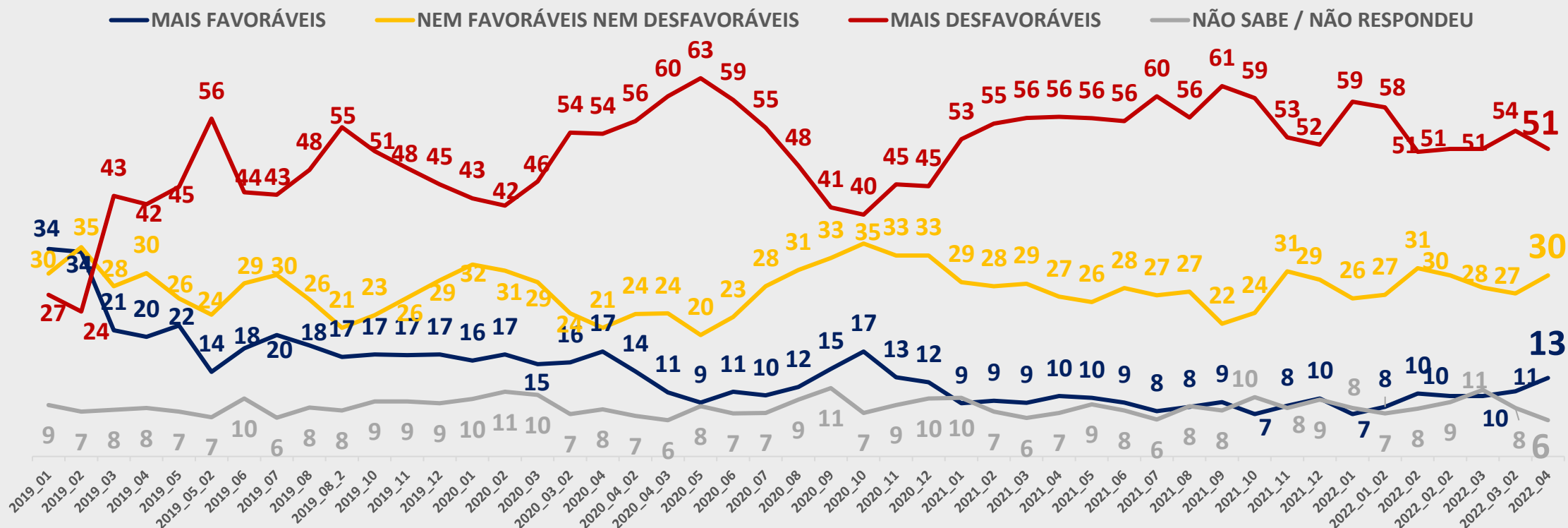
Aprovação ao Governo Jair Bolsonaro (%)



Pergunta: O(a) Sr(a) aprova ou desaprova a maneira como o Presidente Jair Bolsonaro vem administrando o país?

*Os percentuais que não totalizam 100% são decorrentes de arredondamento.

Percepção das Notícias sobre o Governo Bolsonaro (%)



Pergunta: Pelo que o(a) Sr(a) sabe ou ouviu falar, as notícias que saíram recentemente sobre o Governo Federal e o Presidente Jair Bolsonaro, na televisão, nos jornais, nas rádios e na internet foram:

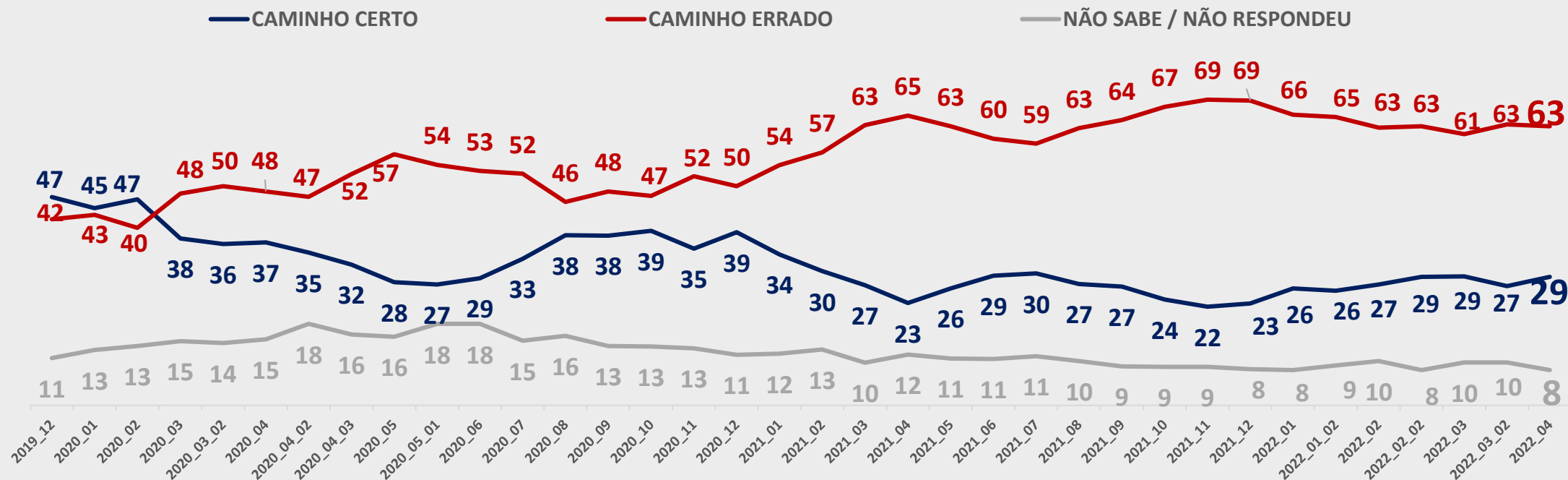
*Os percentuais que não totalizam 100% são decorrentes de arredondamento.



02

Percepção sobre a Economia

Economia Brasileira no Caminho Certo ou Errado? (%)



Pergunta: Pelo que tem visto ou ouvido falar, o(a) Sr(a) acha que a economia no Brasil, no momento, está no caminho certo ou no caminho errado?

*Os percentuais que não totalizam 100% são decorrentes de arredondamento.



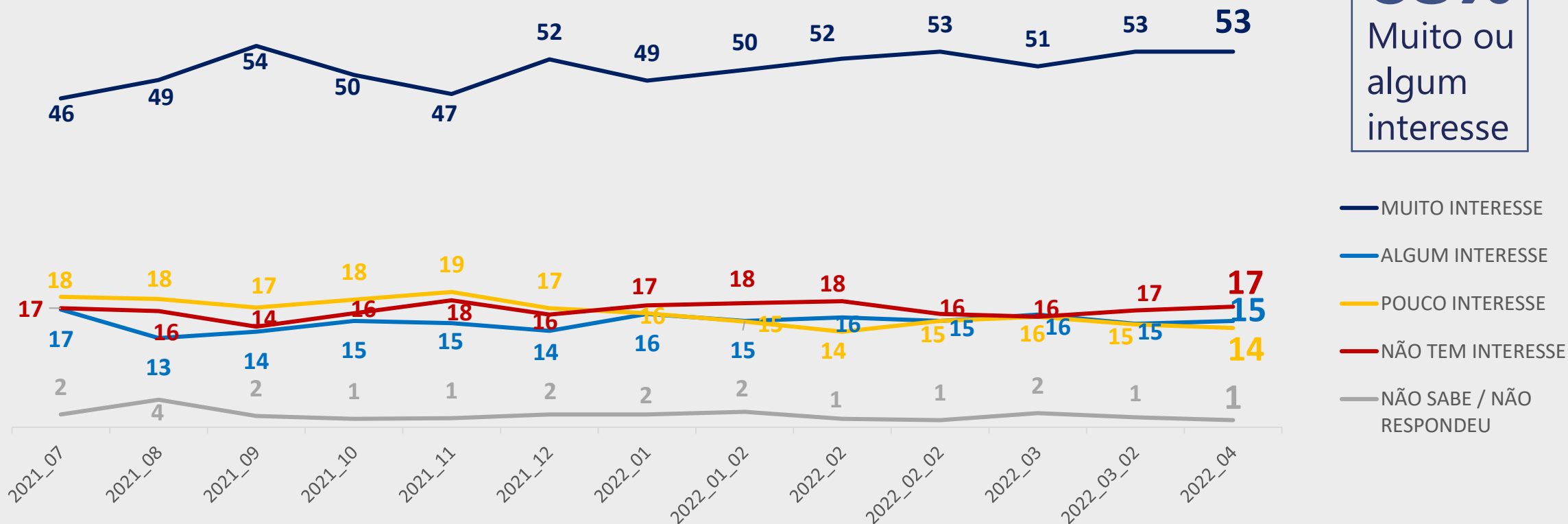
03

Eleição Presidencial 2022



Interesse pela Eleição Presidencial de 2022 (%)

68%
Muito ou
algum
interesse

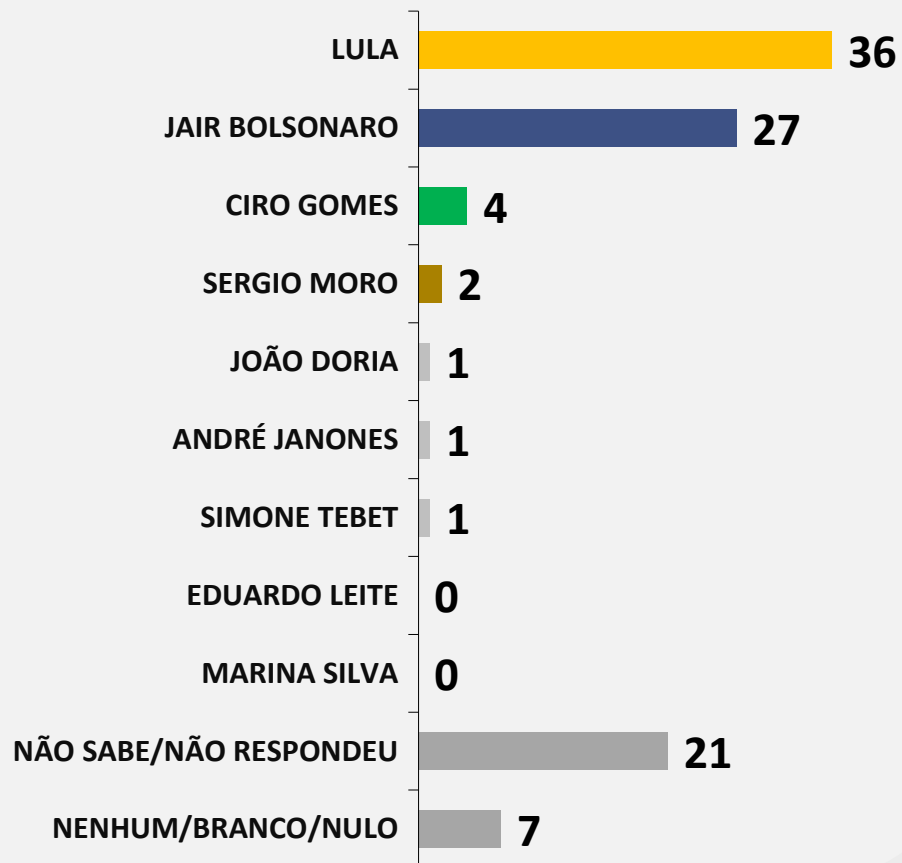


Pergunta: No próximo ano haverá eleição para Presidente. O(a) Sr(a) diria que tem muito interesse, algum interesse, pouco interesse ou não tem interesse pela eleição para Presidente?

*Os percentuais que não totalizam 100% são decorrentes de arredondamento.

Intenção de Voto para Presidente (%)

Espontânea

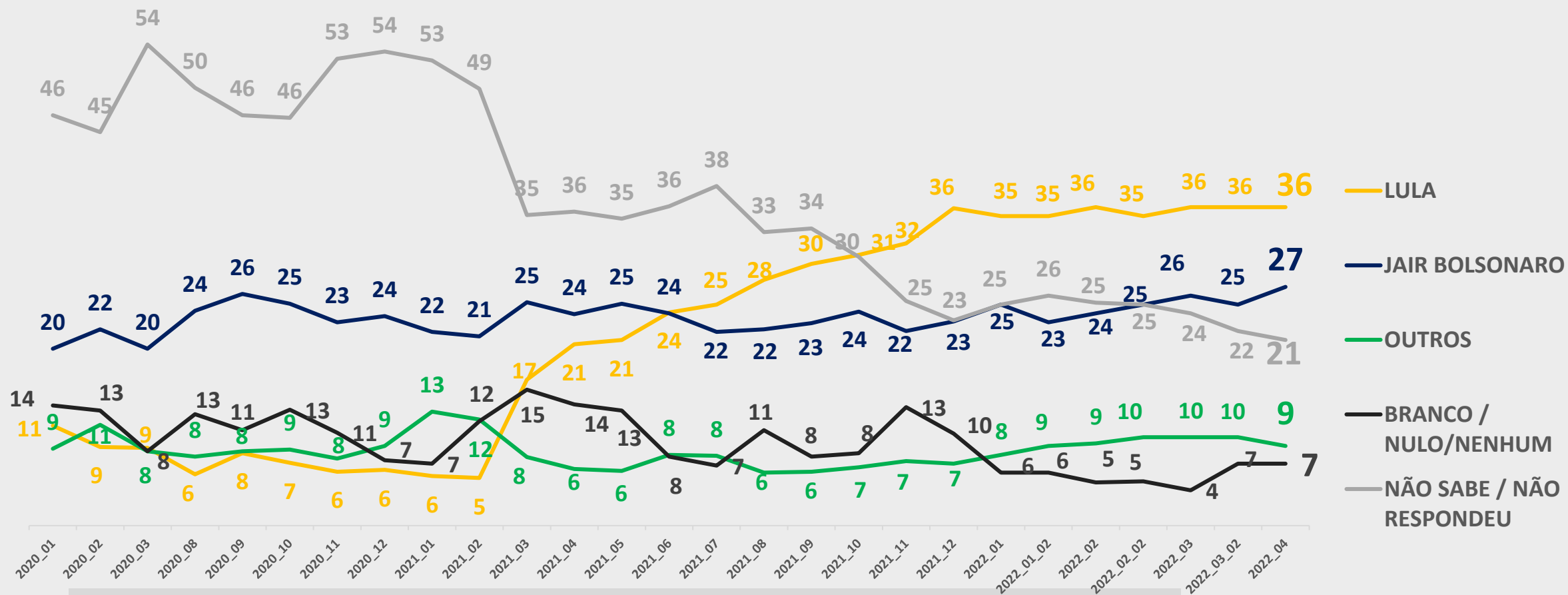


Obs: Eduardo Leite e Marina Silva foram citados, mas não chegaram a 1% de citações espontâneas.

Pergunta: Se a eleição fosse hoje, em quem o(a) Sr(a) votaria para Presidente do Brasil ? (ESPONTÂNEA)

*Os percentuais que não totalizam 100% são decorrentes de arredondamento.

Intenção de Voto para Presidente Espontânea – EVOLUTIVO (%)

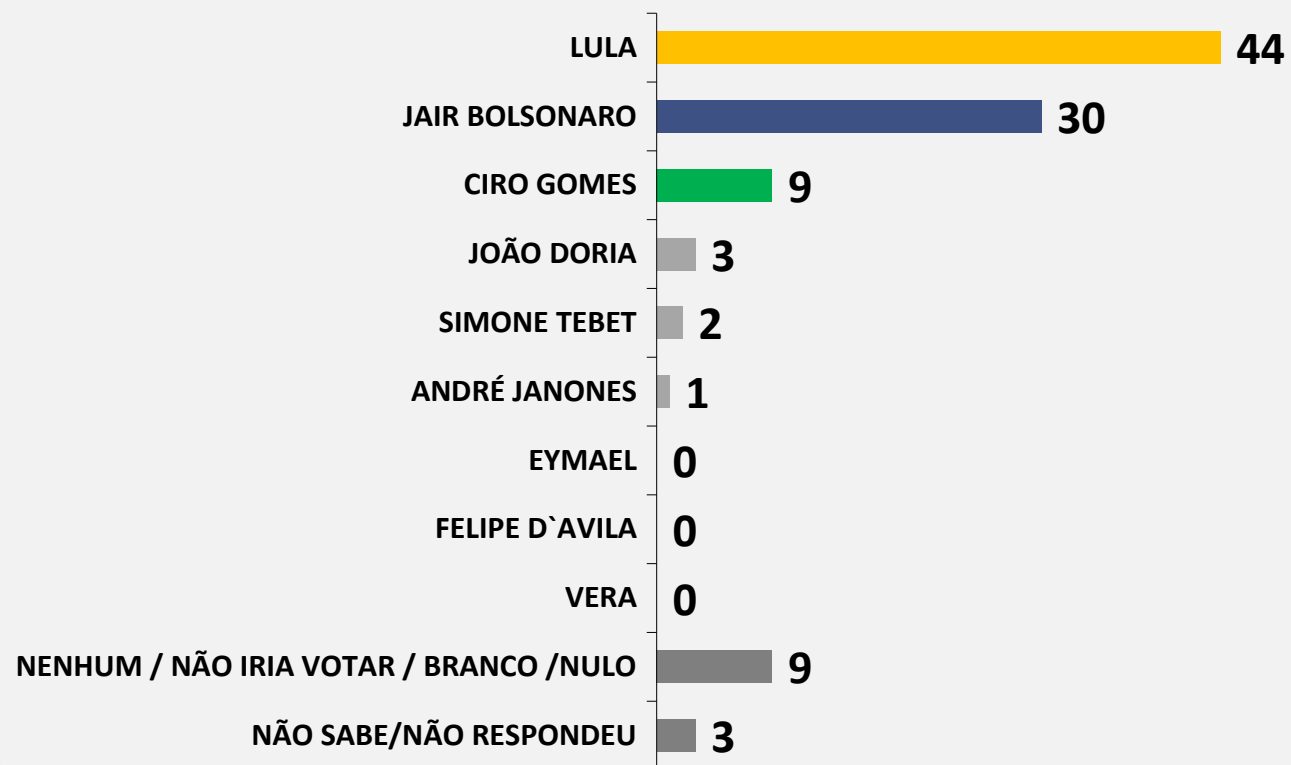


Pergunta: Se a eleição fosse hoje, em quem o(a) Sr(a) votaria para Presidente do Brasil ? (ESPONTÂNEA)

*Os percentuais que não totalizam 100% são decorrentes de arredondamento.

Intenção de Voto para Presidente (%)

Estimulada



Obs: Eymael, Felipe D'Avila e Vera foram citados, mas não chegaram a 1% de citações.

Pergunta: Se a eleição para Presidente fosse hoje e os candidatos fossem esses que vou ler, em quem o(a) Sr(a) votaria? (ESTIMULADA)

*Os percentuais que não totalizam 100% são decorrentes de arredondamento.

Intenção de Voto para Presidente Estimulada – EVOLUTIVO (%)

- Com todos os nomes -



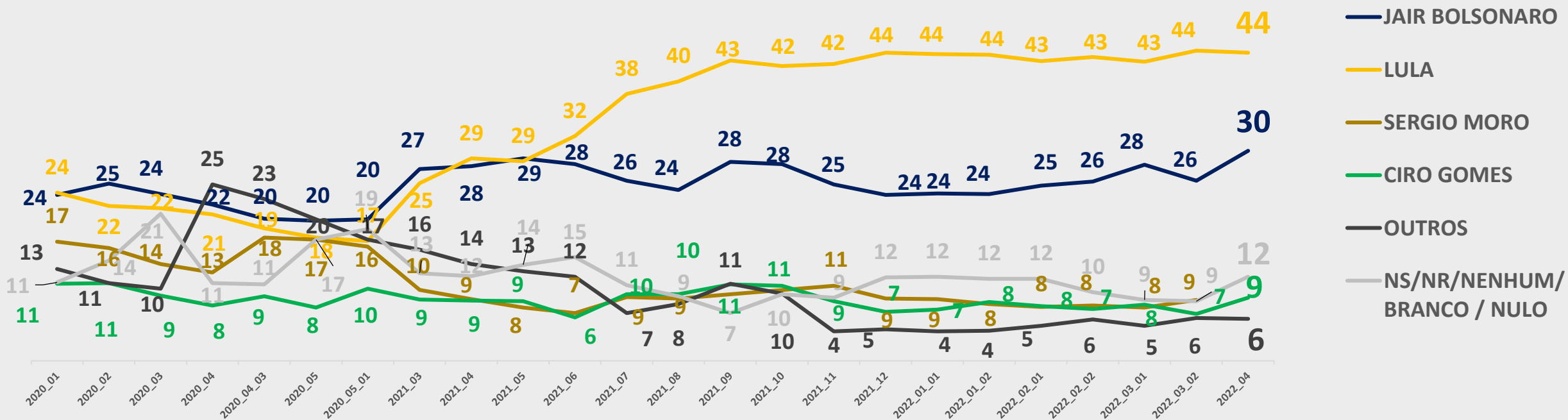
	2020_01	2020_02	2020_03	2020_04	2020_05	2020_05_01	2021_03	2021_04	2021_05	2021_06	2021_07	2021_08	2021_09	2021_10	2021_11	2021_12	2022_01	2022_01_02	2022_02	2022_02_02	2022_03	2022_03_02	2022_04
LULA	24	22	22	21	18	17	25	29	29	32	38	40	43	42	42	44	44	44	43	43	43	44	44
JAIR BOLSONARO	24	25	24	22	20	20	27	28	29	28	26	24	28	28	25	24	24	24	25	26	28	26	30
CIRO GOMES	11	11	9	8	8	10	9	9	9	6	10	10	11	11	9	7	7	8	8	7	8	7	9
SERGIO MORO	17	16	14	13	17	16	10	9	8	7	9	9	-	-	11	9	9	8	8	8	8	9	-
JOÃO DORIA	2	2	2	3	3	3	3	3	3	3	2	-	5	4	2	3	2	2	3	3	3	2	3
SIMONE TEBET	-	-	-	-	-	-	-	-	-	-	-	-	-	-	-	-	1	1	1	1	1	1	2
ANDRÉ JANONES	-	-	-	-	-	-	-	-	-	-	-	-	-	-	-	-	-	-	1	1	1	1	1
EDUARDO LEITE	-	-	-	-	-	-	-	-	-	-	-	4	-	-	-	-	-	-	-	1	1	1	-
FELIPE D'AVILA	-	-	-	-	-	-	-	-	-	-	-	-	-	-	-	1	1	0	0	1	0	1	0
EYMAEL	-	-	-	-	-	-	-	-	-	-	-	-	-	-	-	-	-	-	-	-	-	-	0
VERA	-	-	-	-	-	-	-	-	-	-	-	-	-	-	-	-	-	-	-	-	-	-	0
ALESSANDRO VIEIRA	-	-	-	-	-	-	-	-	-	-	-	-	-	-	-	-	0	1	0	0	0	-	-
MANDETTA	0	0	0	14	8	5	2	3	3	3	3	4	4	3	1	-	-	-	-	-	-	-	-
GUILHERME BOULOS	0	0	0	0	0	0	3	3	2	2	2	-	-	-	-	-	-	-	-	-	-	-	-
JOÃO AMOÊDO	5	3	3	3	4	4	3	-	-	-	-	-	-	-	-	-	-	-	-	-	-	-	-
LUCIANO HUCK	6	7	5	5	6	5	6	5	5	4	-	-	-	-	-	-	-	-	-	-	-	-	-
RODRIGO PACHECO	-	-	-	-	-	-	-	-	-	-	-	-	2	2	1	1	1	1	0	-	-	-	-
NS/NR/NENHUM/ BRANCO / NULO	11	14	21	11	17	19	13	12	14	15	11	9	7	10	9	12	12	12	12	9	9	9	12

Obs. As listas de candidatos testadas não são iguais em todas as pesquisas.

Pergunta: Se a eleição para Presidente fosse hoje e os candidatos fossem esses que vou ler, em quem o(a) Sr(a) votaria? (ESTIMULADA)

*Os percentuais que não totalizam 100% são decorrentes de arredondamento.

Intenção de Voto para Presidente Estimulada – EVOLUTIVO (%)



Obs. As listas de candidatos testadas não são iguais em todas as pesquisas.

Pergunta: Se a eleição para Presidente fosse hoje e os candidatos fossem esses que vou ler, em quem o(a) Sr(a) votaria? (ESTIMULADA)

*Os percentuais que não totalizam 100% são decorrentes de arredondamento.

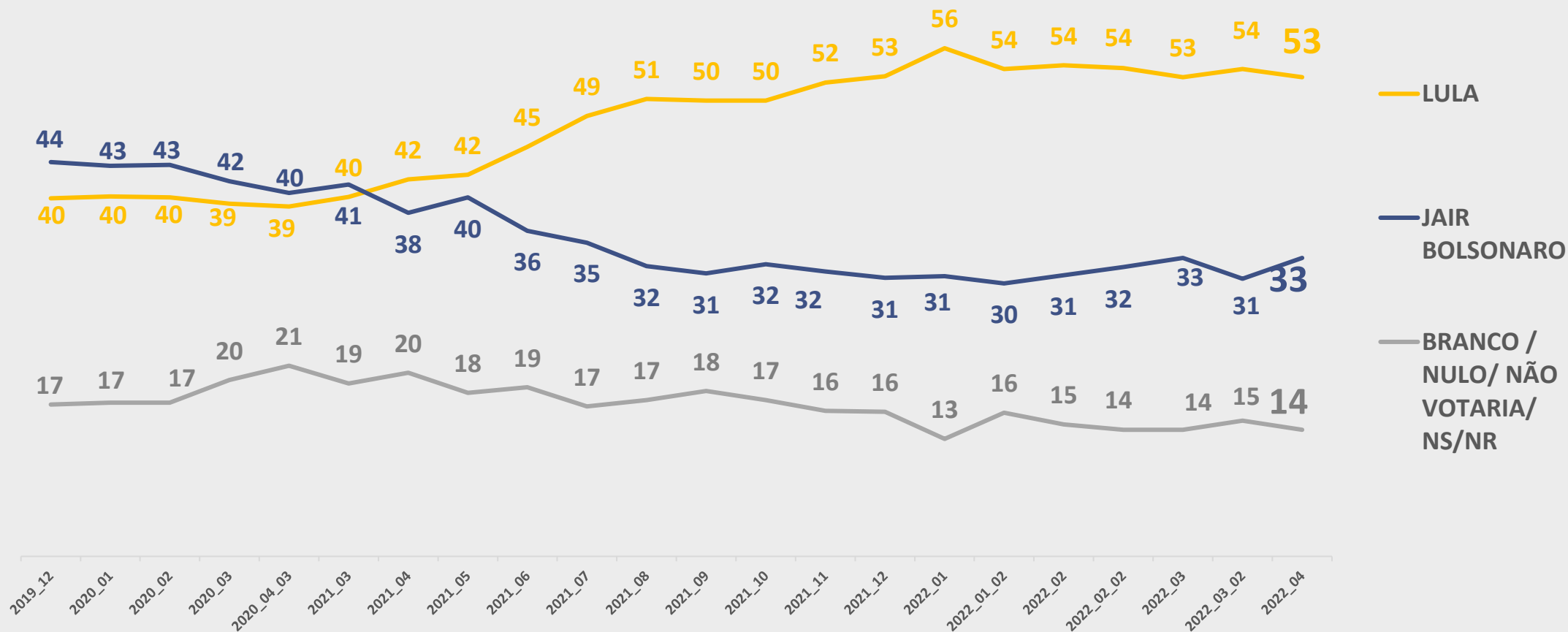
Cenários Segundo Turno (%)

%	CENÁRIO 1	CENÁRIO 2	CENÁRIO 3	CENÁRIO 4	CENÁRIO 5
LULA	53	52	55	-	-
JAIR BOLSONARO	33	-	-	37	39
CIRO GOMES	-	25	-	47	-
JOÃO DORIA	-	-	20	-	38
NS/ NR/ NENHUM/ BRANCO/ NULO	14	23	25	17	24
DIFERENÇA (LULA-OUTRO/ BOLSONARO-OUTRO)	20p.p.	27p.p.	35p.p.	-10p.p.	1p.p.

Pergunta: Se houver segundo turno na eleição para Presidente e os candidatos fossem esses que vou ler, em qual dos dois o(a) Sr(a) votaria para presidente?

*Os percentuais que não totalizam 100% são decorrentes de arredondamento.

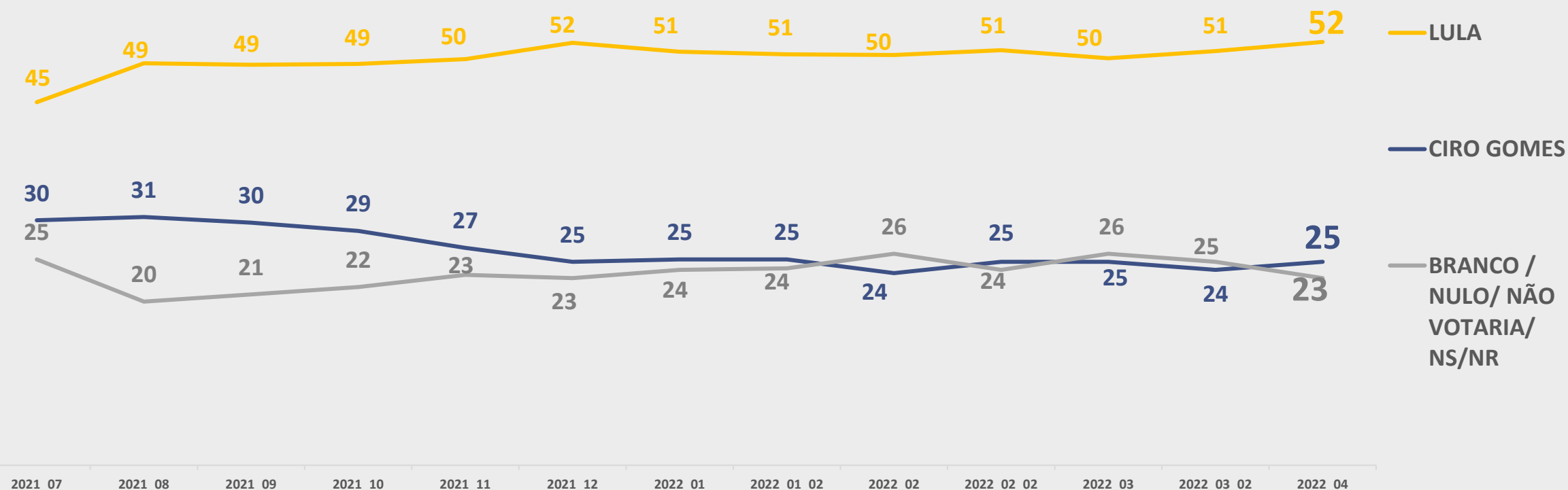
Segundo Turno: Lula x Jair Bolsonaro (%)



Pergunta: Se houver segundo turno na eleição para Presidente e os candidatos fossem esses que vou ler, em qual dos dois o(a) Sr(a) votaria para presidente?

*Os percentuais que não totalizam 100% são decorrentes de arredondamento.

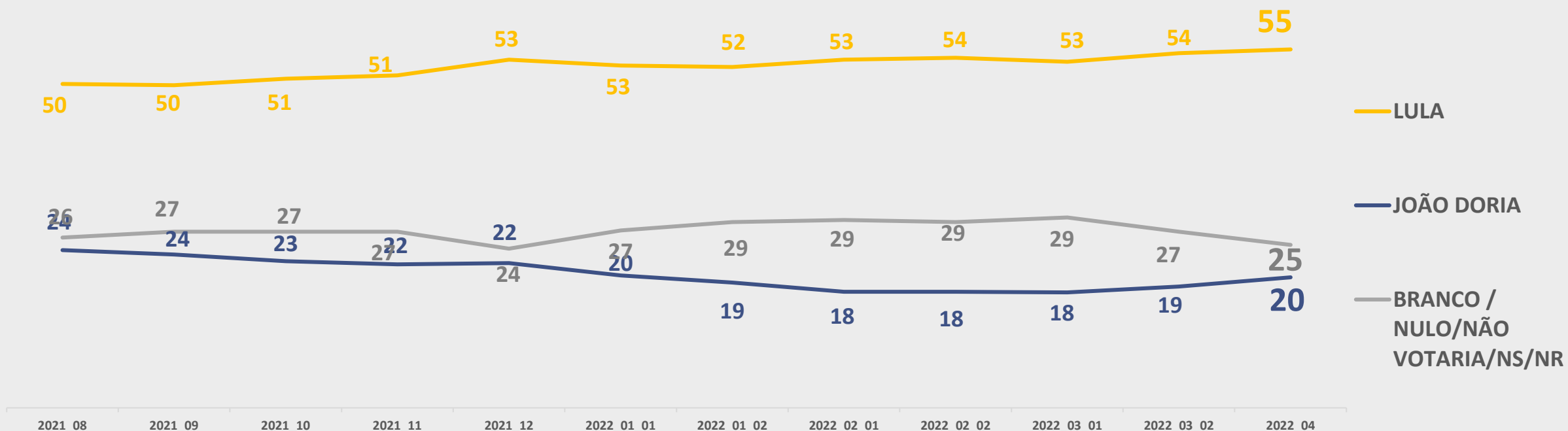
Segundo Turno: Lula x Ciro Gomes (%)



Pergunta: Se houver segundo turno na eleição para Presidente e os candidatos fossem esses que vou ler, em qual dos dois o(a) Sr(a) votaria para presidente?

*Os percentuais que não totalizam 100% são decorrentes de arredondamento.

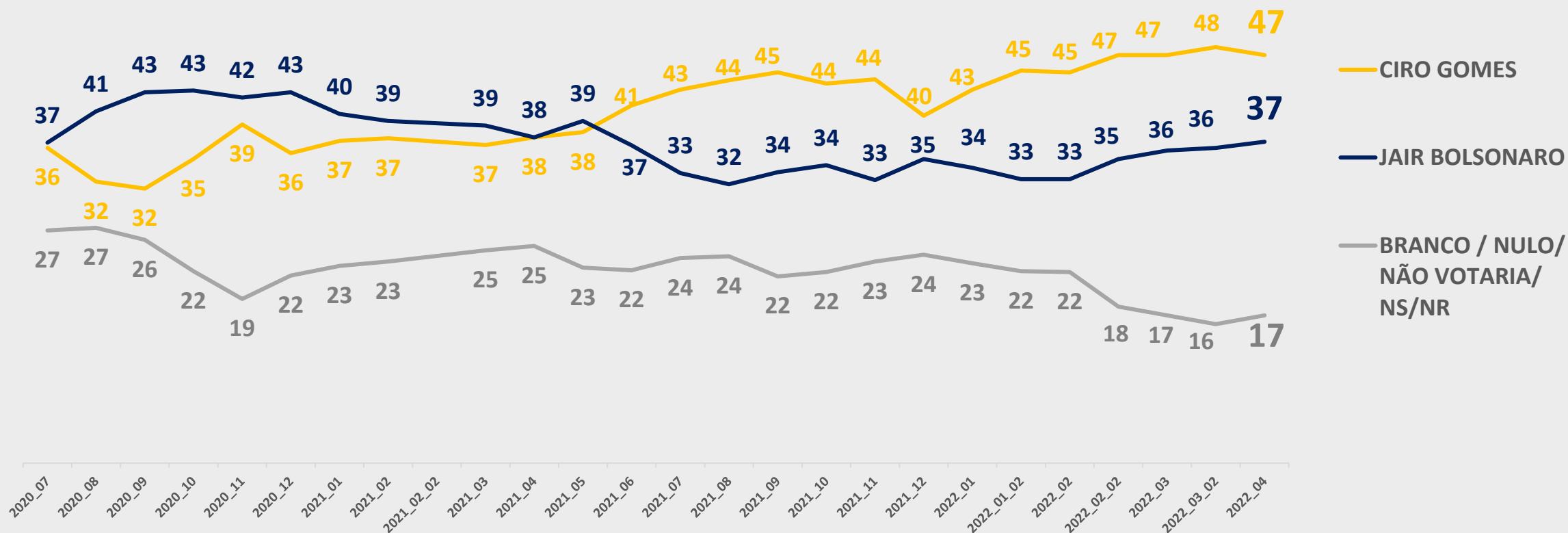
Segundo Turno: Lula x João Doria (%)



Pergunta: Se houver segundo turno na eleição para Presidente e os candidatos fossem esses que vou ler, em qual dos dois o(a) Sr(a) votaria para presidente?

*Os percentuais que não totalizam 100% são decorrentes de arredondamento.

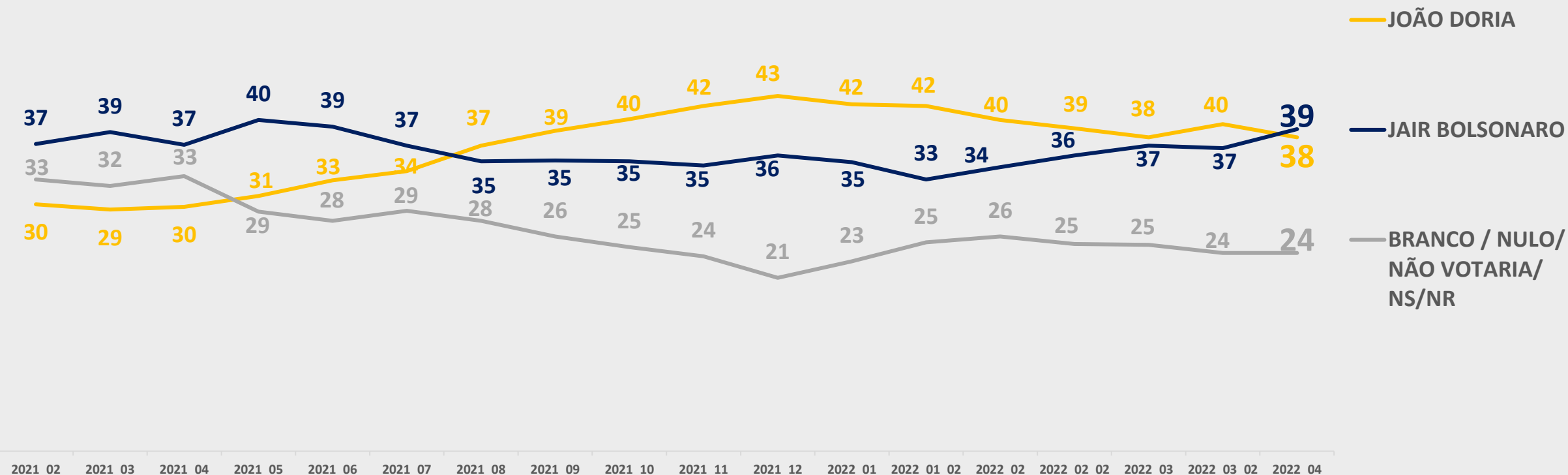
Segundo Turno: Jair Bolsonaro x Ciro Gomes (%)



Pergunta: Se houver segundo turno na eleição para Presidente e os candidatos fossem esses que vou ler, em qual dos dois o(a) Sr(a) votaria para presidente?

*Os percentuais que não totalizam 100% são decorrentes de arredondamento.

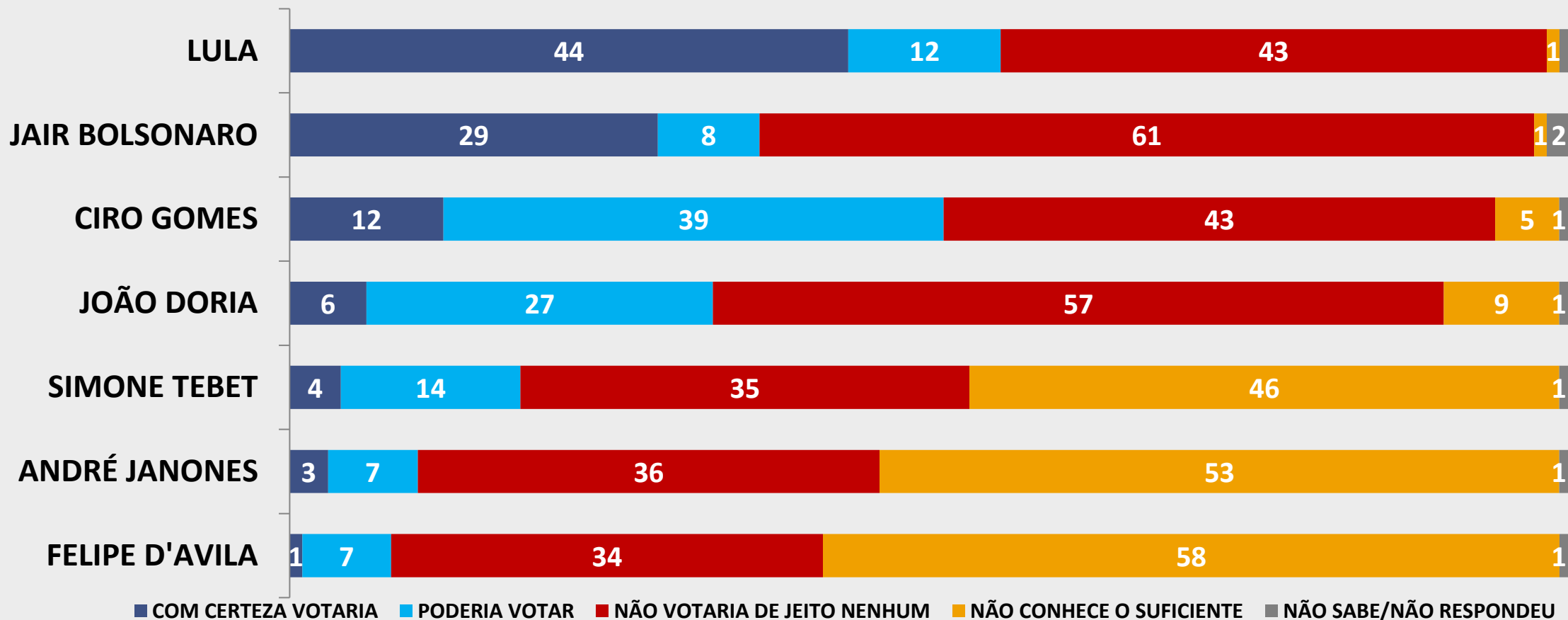
Segundo Turno: Jair Bolsonaro x João Doria(%)



Pergunta: Se houver segundo turno na eleição para Presidente e os candidatos fossem esses que vou ler, em qual dos dois o(a) Sr(a) votaria para presidente?

*Os percentuais que não totalizam 100% são decorrentes de arredondamento.

Probabilidade de Voto (%)

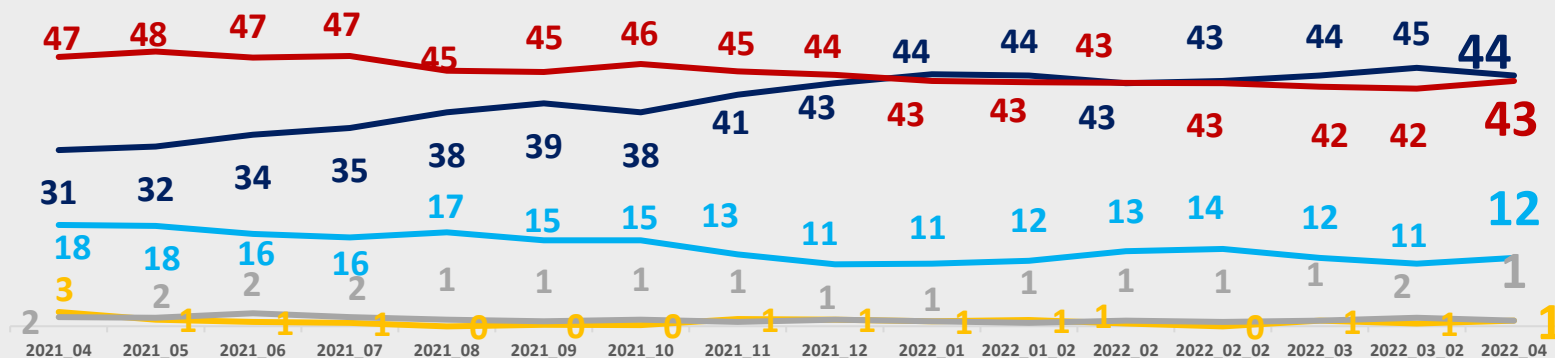


Pergunta: Para cada um desses nomes diga se com certeza votaria nele para Presidente, se poderia votar, se não votaria de jeito nenhum ou se não o conhece o suficiente para avaliar?

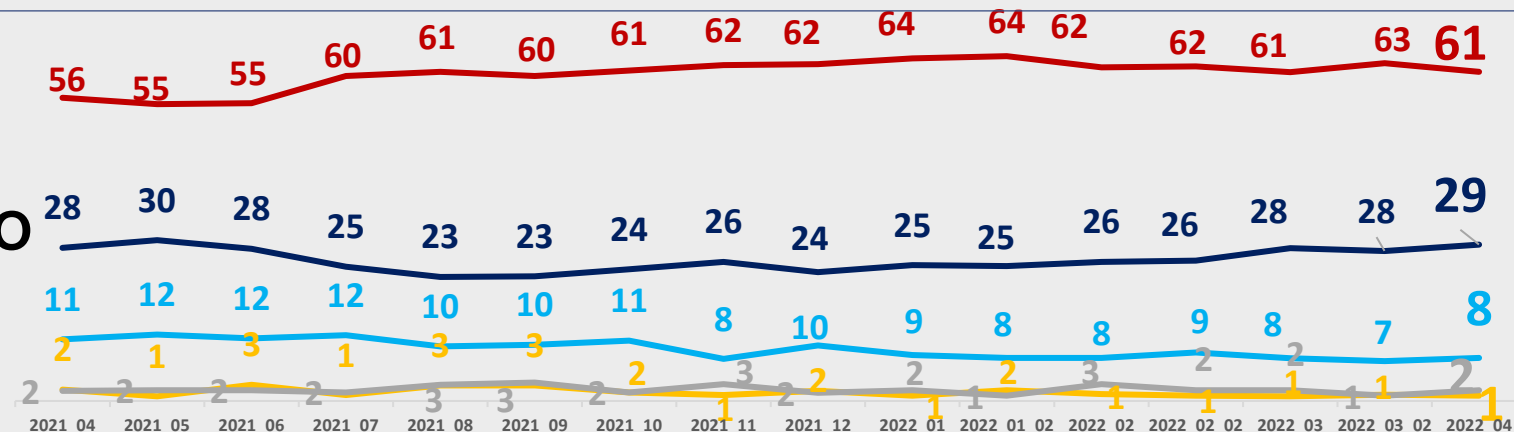
*Os percentuais que não totalizam 100% são decorrentes de arredondamento.

Probabilidade de Voto (%)

LULA



**JAIR
BOLSONARO**



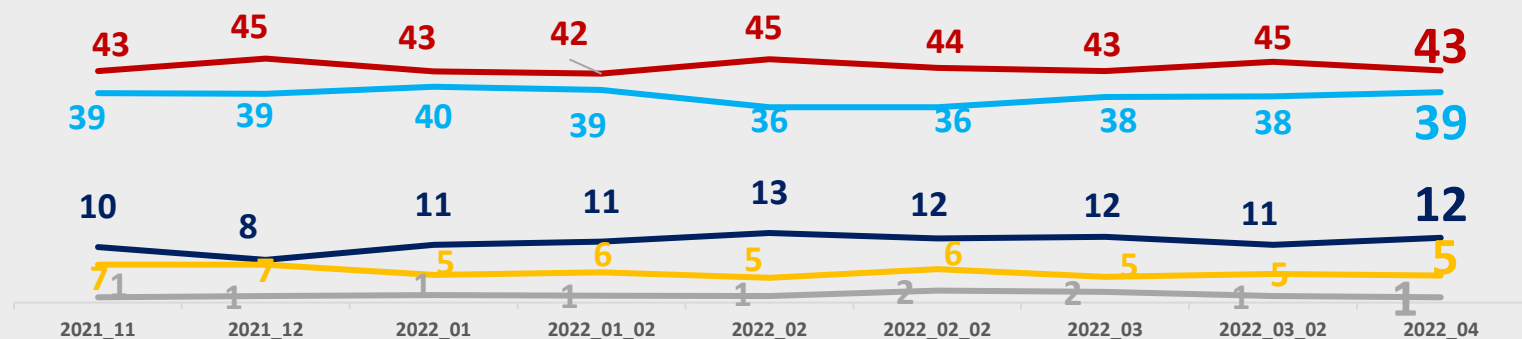
- COM CERTEZA VOTARIA
- PODERIA VOTAR
- NÃO VOTARIA DE JEITO NENHUM
- NÃO CONHECE O SUFICIENTE
- NÃO SABE / NÃO RESPONDEU

Pergunta: Para cada um desses nomes diga se com certeza votaria nele para Presidente, se poderia votar, se não votaria de jeito nenhum ou se não o conhece o suficiente para avaliar?

*Os percentuais que não totalizam 100% são decorrentes de arredondamento.

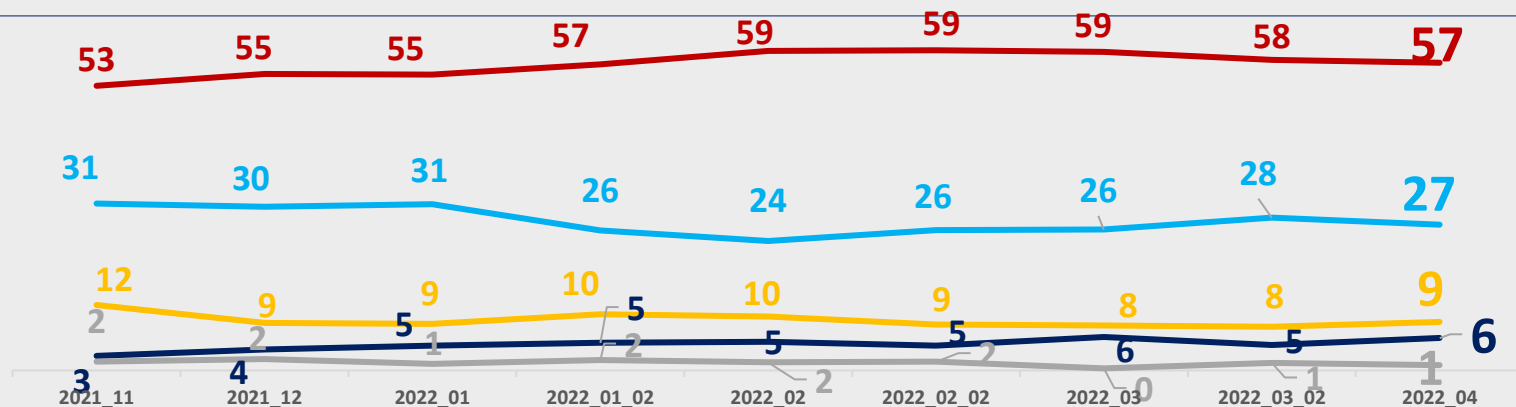
Probabilidade de Voto (%)

CIRO GOMES



- COM CERTEZA VOTARIA
- PODERIA VOTAR
- NÃO VOTARIA DE JEITO NENHUM
- NÃO CONHECE O SUFICIENTE
- NÃO SABE / NÃO RESPONDEU

JOÃO DORIA

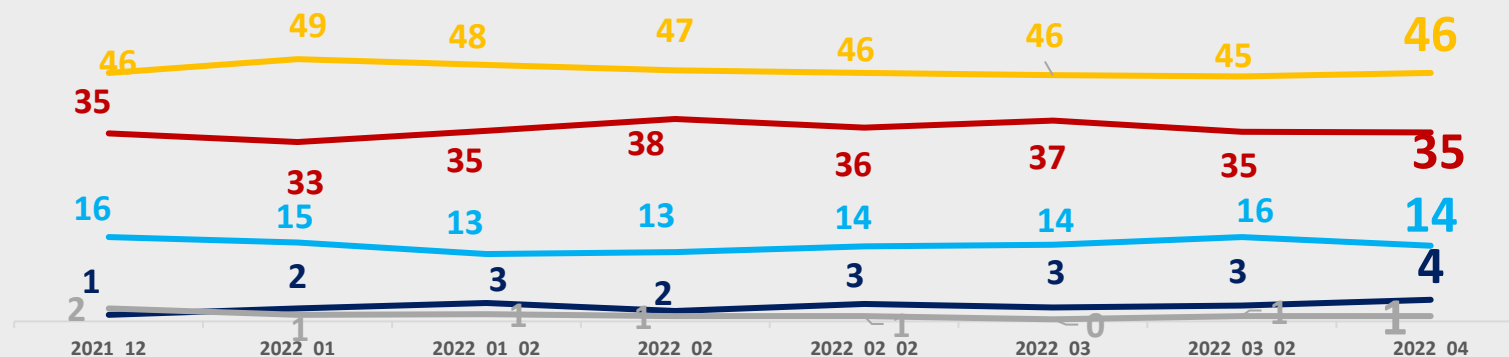


Pergunta: Para cada um desses nomes diga se com certeza votaria nele para Presidente, se poderia votar, se não votaria de jeito nenhum ou se não o conhece o suficiente para avaliar?

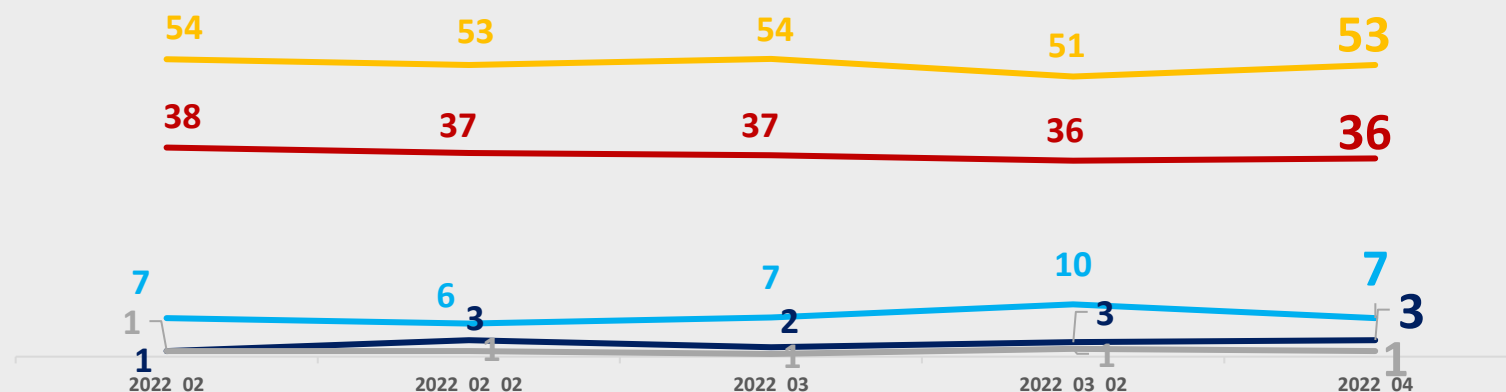
*Os percentuais que não totalizam 100% são decorrentes de arredondamento.

Probabilidade de Voto (%)

**SIMONE
TEBET**



**ANDRÉ
JANONES**

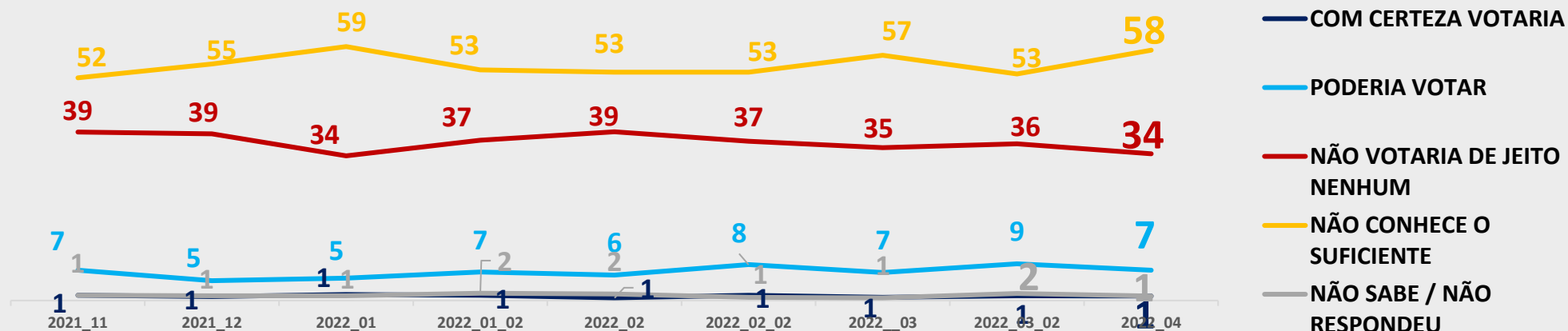


Pergunta: Para cada um desses nomes diga se com certeza votaria nele para Presidente, se poderia votar, se não votaria de jeito nenhum ou se não o conhece o suficiente para avaliar?

*Os percentuais que não totalizam 100% são decorrentes de arredondamento.

Probabilidade de Voto (%)

**FELIPE
D'AVILA**



Pergunta: Para cada um desses nomes diga se com certeza votaria nele para Presidente, se poderia votar, se não votaria de jeito nenhum ou se não o conhece o suficiente para avaliar?

*Os percentuais que não totalizam 100% são decorrentes de arredondamento.

Expectativa de Vitória (%)

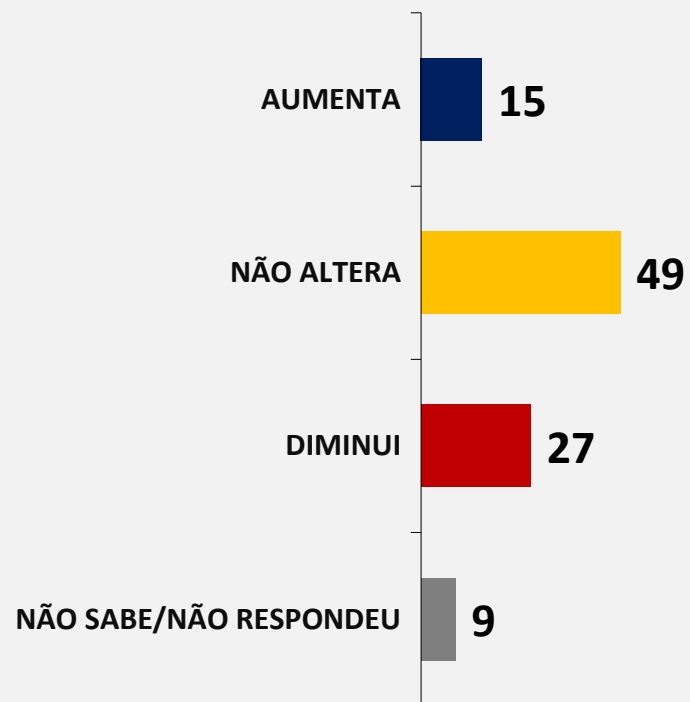
	2022_01	2022_01_02	2022_02	2022_02_02	2022_03	2022_03_02	2022_04
LULA	58	59	58	59	58	59	58
JAIR BOLSONARO	28	29	28	29	29	30	31
SERGIO MORO	3	3	3	3	3	3	-
CIRO GOMES	1	1	2	2	3	2	2
JOÃO DORIA	0	1	-	1	0	0	0
EDUARDO LEITE	-	-	-	0	0	0	-
SIMONE TEBET	0	0	-	-	0	0	0
ANDRÉ JANONES	-	-	-	0	0	0	0
FELIPE D'AVILA	-	-	-	-	-	-	-
NENHUM DESSES	1	2	3	1	1	1	2
NÃO SABE/NÃO RESPONDEU	8	5	7	5	5	5	7

Obs: O nome de Felipe D'Avila constava na lista mas não foi citado.

Pergunta: Independente do seu voto, qual desses candidatos o(a) sr(a) acha que irá ganhar a eleição? (ESTIMULADA)

*Os percentuais que não totalizam 100% são decorrentes de arredondamento.

Impacto do Apoio de Sergio Moro para um Candidato a Presidente (%)



Pergunta: O ex-juiz Sergio Moro até o momento desistiu de sua candidatura à Presidência da República. Gostaria que o(a) sr(a) me dissesse se o apoio de Sergio Moro para um candidato a Presidente aumenta, não altera ou diminui a chance de o(a) sr(a) votar nesse candidato?

*Os percentuais que não totalizam 100% são decorrentes de arredondamento.

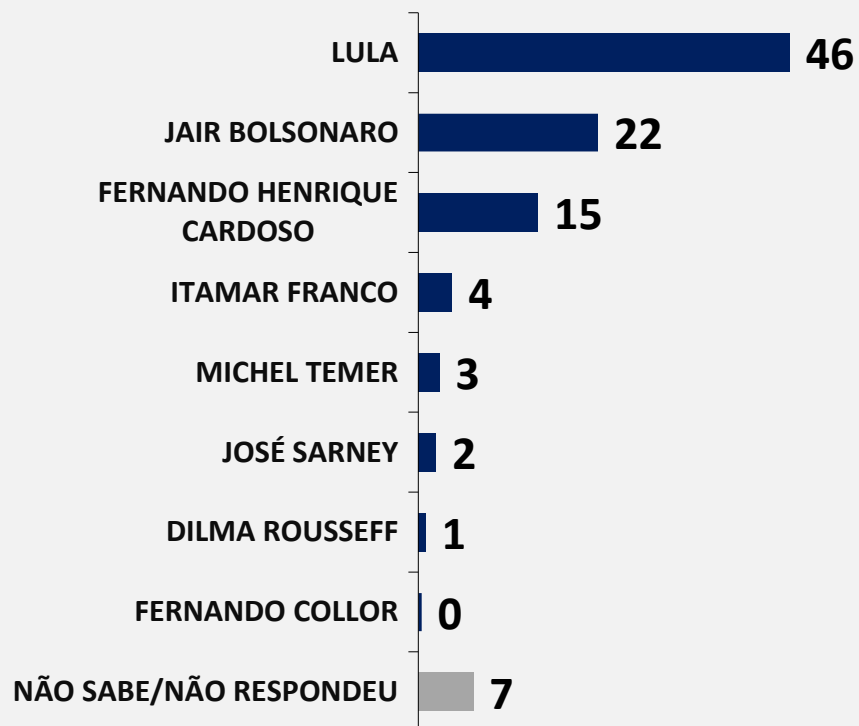


04

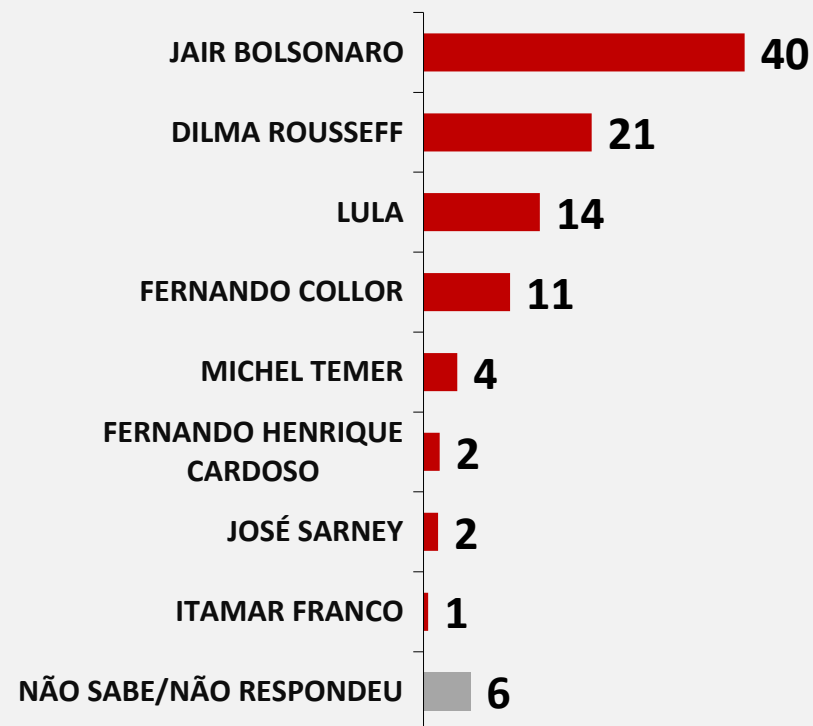
Melhor e Pior Presidente da Nova República

Melhor e Pior Presidente da Nova República (%)

MELHOR PRESIDENTE




PIOR PRESIDENTE



Pergunta: Na sua opinião, desses nomes que vou citar, qual deles foi até o momento o melhor Presidente do Brasil? (ESTIMULADA)
Na sua opinião, e desses nomes que vou citar, qual deles foi até o momento o pior Presidente do Brasil? (ESTIMULADA)

*Os percentuais que não totalizam 100% são decorrentes de arredondamento.



05

Especificações Técnicas da Pesquisa



Metodologia Quantitativa



Período de realização

Pesquisa IPESPE realizada no período de **02 a 05 de abril** de 2022.

Amostra

Amostra nacional de **1.000 entrevistados**, representativa do eleitorado brasileiro, de 16 anos e mais, de todas as regiões do País; com cotas de sexo, idade e localidade; e controle de instrução, renda e recall do voto presidencial 2018. As entrevistas foram telefônicas através do Sistema CATI IPESPE.

Margem de erro

A margem de erro máximo estimada é de **3.2 pontos percentuais** para mais ou para menos, com um intervalo de confiança de 95,5%. Os percentuais que não totalizam 100% são decorrentes de arredondamento ou de múltiplas alternativas de resposta.

Registro da pesquisa

Essa pesquisa está registrada no Tribunal Superior Eleitoral sob o protocolo **BR-03874/2022**. Sua divulgação está autorizada a partir de 06 de abril de 2022.

Perfil da Amostra

SEXO		IDADE			INSTRUÇÃO			RENDA FAMILIAR		
M	F	16 A 34 ANOS	35 A 54 ANOS	55 ANOS OU MAIS	FUNDAMENTAL	ENSINO MÉDIO	SUPERIOR OU MAIS	ATÉ 2 SM	2-5 SM	+ DE 5 SM
48	52	33	36	31	36	43	22	47	35	18

OCUPAÇÃO		RELIGIÃO		
SIM, TRABALHA	NÃO TRABALHA	CATÓLICA	EVANGÉLICA/ PROTESTANTE	OUTRAS/ SEM RELIGIÃO
64	36	50	24	26

REGIÃO					CONDIÇÃO DO MUNICÍPIO		
NORTE	CENTRO OESTE	NORDESTE	SUDESTE	SUL	CAPITAL	PERIFERIA	INTERIOR
8	7	27	43	15	23	13	64

RECALL DO VOTO 2018 – 2º TURNO		
JAIR BOLSONARO	FERNANDO HADDAD	BRANCO/ NULO/ NÃO VOTOU / NL/ NR
46	35	19

06 Anexo



INTENÇÃO DE VOTO ESTIMULADA

Evolutivo dos Demográficos (%)

	SEXO													
	M							F						
	2022_01	2022_01_02	2022_02	2022_02_02	2022_03	2022_03_02	2022_04	2022_01	2022_01_02	2022_02	2022_02_02	2022_03	2022_03_02	2022_04
LULA	39	42	40	41	40	41	39	48	46	45	45	46	48	48
JAIR BOLSONARO	29	29	27	31	35	32	36	19	19	23	21	21	20	24
SERGIO MORO	9	8	9	8	7	10	-	9	8	7	8	8	8	-
CIRO GOMES	8	8	7	7	9	7	10	7	9	8	8	7	6	9
JOÃO DORIA	2	1	2	2	2	1	2	2	3	3	4	3	2	4
ANDRÉ JANONES	-	-	0	0	0	1	1	-	-	2	1	1	1	2
SIMONE TEBET	1	1	0	1	1	1	2	2	1	1	1	1	1	1
EDUARDO LEITE	-	-	-	1	1	1	-	-	-	-	1	1	2	-
FELIPE D'AVILA	1	0	0	1	0	0	0	0	0	0	0	0	1	0
ALESSANDRO VIEIRA	0	0	0	0	0	-	-	0	1	0	0	0	-	-
RODRIGO PACHECO	1	1	1	-	-	-	-	0	0	0	-	-	-	-
EYMAEL	-	-	-	-	-	-	0	-	-	-	-	-	-	0
VERA	-	-	-	-	-	-	0	-	-	-	-	-	-	0
NENHUM / NÃO IRIA VOTAR / BRANCO / NULO	5	7	10	6	5	5	9	6	9	9	8	8	9	9
NÃO SABE/NÃO RESPONDEU	6	2	2	2	1	1	2	7	5	3	3	3	2	3

As margens de erro máximo variam por tamanho de segmento, indo de 3.2 pp para o total da amostra até aproximadamente 8.2 para o menor segmento de região, Centro-Oeste + Norte e Sul.

Pergunta: Se a eleição para Presidente fosse hoje e os candidatos fossem esses que vou ler, em quem o(a) Sr(a) votaria? (ESTIMULADA)

*Os percentuais que não totalizam 100% são decorrentes de arredondamento.

INTENÇÃO DE VOTO ESTIMULADA

Evolutivo dos Demográficos (%)



	IDADE																				
	16 A 34 ANOS							35 A 54 ANOS							55 ANOS OU MAIS						
	2022_01	2022_01_02	2022_02	2022_02_02	2022_03	2022_03_02	2022_04	2022_01	2022_01_02	2022_02	2022_02_02	2022_03	2022_03_02	2022_04	2022_01	2022_01_02	2022_02	2022_02_02	2022_03	2022_03_02	2022_04
LULA	48	47	43	47	50	47	47	42	42	46	43	40	45	43	41	42	38	40	37	39	39
JAIR BOLSONARO	20	17	21	20	22	19	24	27	28	26	27	30	27	31	24	27	28	30	32	33	34
SERGIO MORO	8	7	6	6	8	11	-	7	9	7	8	5	7	-	12	8	10	11	11	9	-
CIRO GOMES	8	11	9	11	8	9	11	8	8	7	7	8	5	9	6	6	7	2	8	6	7
JOÃO DORIA	1	2	3	1	1	1	2	2	2	1	2	4	2	4	3	2	3	5	2	2	3
ANDRÉ JANONES	-	-	2	1	0	1	2	-	-	1	1	1	2	1	-	-	0	0	0	0	0
SIMONE TEBET	0	1	0	1	1	1	1	1	0	0	1	1	2	1	2	2	1	2	2	2	3
EDUARDO LEITE	-	-	-	1	0	1	-	-	-	-	1	0	1	-	-	-	-	1	2	2	-
FELIPE D'AVILA	0	0	0	1	1	1	0	1	0	0	0	0	0	0	0	0	0	1	0	1	0
ALESSANDRO VIEIRA	0	1	0	0	0	-	-	0	0	0	0	0	-	-	0	0	1	0	0	-	-
RODRIGO PACHECO	1	1	1	-	-	-	-	1	0	0	-	-	-	-	1	1	0	-	-	-	-
EYMAEL	-	-	-	-	-	-	0	-	-	-	-	-	-	0	-	-	-	-	-	-	0
VERA	-	-	-	-	-	-	1	-	-	-	-	-	-	0	-	-	-	-	-	-	0
NENHUM / NÃO IRIA VOTAR / BRANCO / NULO	7	10	11	7	7	7	10	5	6	8	9	8	8	7	4	8	8	6	5	6	9
NÃO SABE/NÃO RESPONDEU	7	3	3	4	1	2	2	7	4	2	1	3	2	2	6	3	3	2	1	1	4

As margens de erro máximo variam por tamanho de segmento, indo de 3.2 pp para o total da amostra até aproximadamente 8.2 para o menor segmento de região, Centro-Oeste + Norte e Sul.

Pergunta: Se a eleição para Presidente fosse hoje e os candidatos fossem esses que vou ler, em quem o(a) Sr(a) votaria? (ESTIMULADA)

*Os percentuais que não totalizam 100% são decorrentes de arredondamento.

INTENÇÃO DE VOTO ESTIMULADA

Evolutivo dos Demográficos (%)

	INSTRUÇÃO																				
	FUNDAMENTAL							ENSINO MÉDIO							SUPERIOR						
	2022_01	2022_01_02	2022_02	2022_02_02	2022_03	2022_03_02	2022_04	2022_01	2022_01_02	2022_02	2022_02_02	2022_03	2022_03_02	2022_04	2022_01	2022_01_02	2022_02	2022_02_02	2022_03	2022_03_02	2022_04
LULA	47	44	46	45	45	50	49	40	45	39	39	41	40	43	44	40	44	48	43	43	37
JAIR BOLSONARO	17	22	19	24	23	21	26	30	22	28	25	30	29	33	25	31	29	29	32	28	29
SERGIO MORO	9	5	8	6	6	9	-	9	11	8	8	9	9	-	9	9	8	12	8	8	-
CIRO GOMES	9	8	6	7	11	5	8	6	8	9	10	7	8	7	7	9	7	3	5	7	15
JOÃO DORIA	2	3	3	2	3	2	2	2	1	2	4	3	2	2	1	1	3	2	2	2	6
ANDRÉ JANONES	-	-	1	1	1	2	1	-	-	2	1	1	1	2	-	-	0	0	0	0	0
SIMONE TEBET	1	1	1	1	1	1	1	1	1	0	1	1	1	2	1	2	0	1	1	2	2
EDUARDO LEITE	-	-	-	1	0	1	-	-	-	-	1	0	1	-	-	-	-	1	2	2	-
FELIPE D'AVILA	0	1	0	1	1	1	0	0	0	0	0	0	0	0	1	0	0	0	1	0	0
ALESSANDRO VIEIRA	0	1	0	0	0	-	-	0	0	0	0	0	-	-	0	0	0	0	0	-	-
RODRIGO PACHECO	1	1	0	-	-	-	-	0	0	0	-	-	-	-	0	0	1	-	-	-	-
EYMAEL	-	-	-	-	-	-	1	-	-	-	-	-	-	0	-	-	-	-	-	-	0
VERA	-	-	-	-	-	-	0	-	-	-	-	-	-	0	-	-	-	-	-	-	0
NENHUM / NÃO IRIA VOTAR / BRANCO /NULO	6	9	10	12	8	7	11	5	9	8	6	6	7	7	4	4	9	2	5	7	8
NÃO SABE/NÃO RESPONDEU	7	6	4	2	2	1	3	6	2	2	3	3	3	3	5	2	1	2	1	0	3

As margens de erro máximo variam por tamanho de segmento, indo de 3.2 pp para o total da amostra até aproximadamente 8.2 para o menor segmento de região, Centro-Oeste + Norte e Sul.

Pergunta: Se a eleição para Presidente fosse hoje e os candidatos fossem esses que vou ler, em quem o(a) Sr(a) votaria? (ESTIMULADA)

*Os percentuais que não totalizam 100% são decorrentes de arredondamento.

INTENÇÃO DE VOTO ESTIMULADA

Evolutivo dos Demográficos (%)

	RENDA FAMILIAR																				
	ATÉ 2 SM							2-5 SM							+ DE 5 SM						
	2022_01	2022_01_02	2022_02	2022_02_02	2022_03	2022_03_02	2022_04	2022_01	2022_01_02	2022_02	2022_02_02	2022_03	2022_03_02	2022_04	2022_01	2022_01_02	2022_02	2022_02_02	2022_03	2022_03_02	2022_04
LULA	46	51	48	48	48	54	52	40	36	36	37	36	35	37	44	39	43	42	41	36	34
JAIR BOLSONARO	20	17	20	22	22	18	25	27	27	29	29	31	33	33	28	34	31	30	36	31	35
SERGIO MORO	9	5	6	7	6	8	-	9	11	10	10	9	9	-	8	10	7	6	9	10	-
CIRO GOMES	8	8	7	7	9	6	7	6	9	8	8	10	8	11	6	8	8	7	3	6	12
JOÃO DORIA	2	2	2	3	2	2	2	2	2	3	3	3	2	3	1	1	2	3	2	2	5
ANDRÉ JANONES	-	-	1	1	1	1	2	-	-	2	1	1	1	1	-	-	0	1	0	0	1
SIMONE TEBET	1	1	1	1	0	1	1	1	0	1	1	1	1	2	1	3	0	1	2	2	3
EDUARDO LEITE	-	-	-	0	0	1	-	-	-	-	1	1	1	-	-	-	-	1	1	3	-
FELIPE D'AVILA	0	0	0	0	0	0	0	0	0	0	1	0	0	0	2	0	0	1	1	1	0
ALESSANDRO VIEIRA	0	1	0	0	0	-	-	0	1	0	0	0	-	-	0	0	0	0	0	-	-
RODRIGO PACHECO	0	1	0	-	-	-	-	1	1	1	-	-	-	-	1	0	1	-	-	-	-
EYMAEL	-	-	-	-	-	-	0	-	-	-	-	-	-	0	-	-	-	-	-	-	0
VERA	-	-	-	-	-	-	0	-	-	-	-	-	-	0	-	-	-	-	-	-	0
NENHUM / NÃO IRIA VOTAR / BRANCO / NULO	7	8	10	7	8	7	8	5	10	9	8	6	7	10	3	4	7	6	5	5	8
NÃO SABE/NÃO RESPONDEU	6	5	4	3	2	1	3	8	3	1	1	2	2	3	6	2	1	4	2	4	2

As margens de erro máximo variam por tamanho de segmento, indo de 3.2 pp para o total da amostra até aproximadamente 8.2 para o menor segmento de região, Centro-Oeste + Norte e Sul.

Pergunta: Se a eleição para Presidente fosse hoje e os candidatos fossem esses que vou ler, em quem o(a) Sr(a) votaria? (ESTIMULADA)

*Os percentuais que não totalizam 100% são decorrentes de arredondamento.

INTENÇÃO DE VOTO ESTIMULADA

Evolutivo dos Demográficos (%)

	REGIÃO																											
	NORTE /CENTRO-OESTE							NORDESTE							SUDESTE							SUL						
	2022_01	2022_01_02	2022_02	2022_02_02	2022_03	2022_03_02	2022_04	2022_01	2022_01_02	2022_02	2022_02_02	2022_03	2022_03_02	2022_04	2022_01	2022_01_02	2022_02	2022_02_02	2022_03	2022_03_02	2022_04	2022_01	2022_01_02	2022_02	2022_02_02	2022_03	2022_03_02	2022_04
LULA	43	41	45	47	45	43	42	55	49	47	55	50	54	52	38	45	42	38	39	43	42	40	32	36	35	36	31	34
JAIR BOLSONARO	23	28	24	23	27	28	28	20	20	21	20	20	23	23	27	20	26	28	31	25	31	22	36	29	33	36	31	39
SERGIO MORO	9	9	7	11	7	6	-	7	7	5	6	4	3	-	8	8	8	7	10	10	-	15	10	11	12	8	16	-
CIRO GOMES	10	6	5	6	7	8	7	8	11	9	11	13	10	9	6	7	8	6	6	5	10	7	11	9	6	6	3	10
JOÃO DORIA	1	1	1	2	1	1	4	0	1	1	1	3	1	1	3	3	4	4	2	3	4	2	0	1	3	3	1	3
ANDRÉ JANONES	-	-	1	1	1	1	1	-	-	2	1	0	1	1	-	-	1	1	1	1	1	-	-	0	0	0	1	1
SIMONE TEBET	1	0	2	0	2	3	3	1	1	0	1	0	1	1	1	1	0	1	1	1	1	1	3	0	1	1	3	2
EDUARDO LEITE	-	-	-	0	0	2	-	-	-	-	0	0	0	-	-	-	-	1	0	1	-	-	-	2	3	5	-	
FELIPE D'AVILA	0	0	0	0	1	1	1	0	0	0	0	0	0	0	1	0	0	0	0	0	0	1	1	0	2	1	1	0
ALESSANDRO VIEIRA	0	1	0	1	0	-	-	0	0	0	0	0	-	-	0	0	0	0	0	-	-	0	1	0	0	0	-	-
RODRIGO PACHECO	0	0	2	-	-	-	-	0	1	0	-	-	-	-	1	1	0	-	-	-	-	1	1	0	-	-	-	-
EYMAEL	-	-	-	-	-	-	0	-	-	-	-	-	-	0	-	-	-	-	-	-	0	-	-	-	-	-	-	1
VERA	-	-	-	-	-	-	0	-	-	-	-	-	-	1	-	-	-	-	-	-	0	-	-	-	-	-	-	0
NENHUM / NÃO IRIA VOTAR / BRANCO / NULO	3	9	9	6	7	6	14	4	7	12	6	7	5	10	7	10	6	10	7	8	5	7	5	14	3	3	8	10
NÃO SABE/NÃO RESPONDEU	9	5	3	3	2	1	1	5	3	3	0	2	2	2	7	4	3	3	2	2	5	4	1	0	4	3	1	0

As margens de erro máximo variam por tamanho de segmento, indo de 3.2 pp para o total da amostra até aproximadamente 8.2 para o menor segmento de região, Centro-Oeste + Norte e Sul.

Pergunta: Se a eleição para Presidente fosse hoje e os candidatos fossem esses que vou ler, em quem o(a) Sr(a) votaria? (ESTIMULADA)

*Os percentuais que não totalizam 100% são decorrentes de arredondamento.

INTENÇÃO DE VOTO ESTIMULADA

Evolutivo dos Demográficos (%)

	RELIGIÃO																				
	CATÓLICA							EVANGÉLICA							OUTROS/NS/NR						
	2022_01	2022_01_02	2022_02	2022_02_02	2022_03	2022_03_02	2022_04	2022_01	2022_01_02	2022_02	2022_02_02	2022_03	2022_03_02	2022_04	2022_01	2022_01_02	2022_02	2022_02_02	2022_03	2022_03_02	2022_04
LULA	46	44	45	45	42	44	41	27	37	33	29	33	39	33	55	49	47	53	56	50	59
JAIR BOLSONARO	22	21	23	22	28	25	31	43	33	39	40	37	34	40	12	19	16	20	19	20	17
SERGIO MORO	10	9	8	9	9	9	-	6	10	4	8	6	8	-	8	4	10	5	6	7	-
CIRO GOMES	7	9	7	8	7	7	9	4	6	5	7	9	6	6	11	9	11	7	10	8	12
JOÃO DORIA	2	2	3	3	3	3	3	1	2	2	2	3	1	3	2	2	2	3	0	1	3
ANDRÉ JANONES	-	-	1	0		1	1	-	-	1	3	1	1	1	-	-	1	0	0	0	0
SIMONE TEBET	2	1	0	1	2	1	2	1	1	0	0	0	2	2	1	2	1	1	0	2	0
EDUARDO LEITE	-	-	-	1	1	2	-	-	-	-	0	0	0	-	-	-	-	1	1	1	-
FELIPE D'AVILA	1	0	0	1		0	0	0	0	0	0	0	0	0	1	1	0	0	0	2	0
ALESSANDRO VIEIRA	0	0	0	0	0	-	-	0	1	0	0	0	-	-	0	0	0	0	0	-	-
RODRIGO PACHECO	0	1	0	-	-	-	-	2	1	0	-	-	-	-	0	0	1	-	-	-	-
EYMAEL	-	-	-	-	-	-	0	-	-	-	-	-	-	1	-	-	-	-	-	-	0
VERA	-	-	-	-	-	-	0	-	-	-	-	-	-	1	-	-	-	-	-	-	0
NENHUM / NÃO IRIA VOTAR / BRANCO / NULO	6	8	2	6	6	7	10	9	7	3	8	8	6	11	5	9	3	10	6	8	5
NÃO SABE/NÃO RESPONDEU	5	4	9	3	2	1	2	7	2	11	3	2	2	3	6	4	8	0	2	2	3

As margens de erro máximo variam por tamanho de segmento, indo de 3.2 pp para o total da amostra até aproximadamente 8.2 para o menor segmento de região, Centro-Oeste + Norte e Sul.

Pergunta: Se a eleição para Presidente fosse hoje e os candidatos fossem esses que vou ler, em quem o(a) Sr(a) votaria? (ESTIMULADA)

*Os percentuais que não totalizam 100% são decorrentes de arredondamento.



INSTITUTO DE PESQUISAS SOCIAIS, POLÍTICAS E ECONÔMICAS



www.ipespe.org.br



ipespe@ipespe.org.br



@ipespe_



@ipespe1



+55 81 21230855