

Boletim Econômico - 14.09.2021



O mercado em 13.09.2021

Fechamento

Ibovespa: 116.403 (+1,85%)

BRL/USD: 5,22 (-0,83%)

DI Jan/27: 10,48% (-10 bps)

S&P 500: 4.468 (+0,23%)

Principais Altas

CASH3: R\$ 6,69 (+12,82%)

BPAN4: R\$ 17,25 (+9,45%)

CVCB3: R\$ 22,21 (+9,30%)

Principais Baixas

MRFG3: R\$ 21,39 (-6,92%)

PETZ3: R\$ 25,99 (-1,74%)

SUZB3: R\$ 59,92 (-1,22%)

Fonte: Bloomberg / Guide
Investimentos

Bloomberg

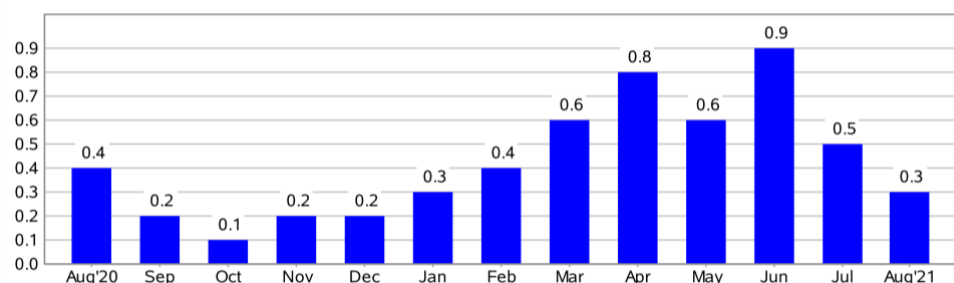
Long Covid

There are increasing signs that the rapid recovery from pandemic-related shutdowns is running out of steam [faster than expected](#). Forecasts for [growth in U.S.](#) and beyond are showing that most countries will end the year short of the pre-Covid trend. The resilience of the delta strain of the the virus remains one of the biggest challenges, with China locking down a [coastal city of 4.5 million people](#) due to an outbreak there, and Russian President Vladimir Putin [going into self-isolation](#) after people in his circle fell ill. The U.S. has [fallen to last place among the Group of Seven nations](#) when it comes to the proportion of population with at least one vaccine shot.

Inflação nos EUA - Aço na China - Setor de Serviços no Brasil

Em agosto nos EUA a inflação ao consumidor desacelerou novamente registrando 0,3% ante 0,5% do mês de julho, e 5,3% no acumulado em 12 meses. Na leitura dos resultados observamos uma redução das pressões sobre o FED para que eleve a taxa de juros e também uma sinalização de redução da atividade econômica.

Chart 1. One-month percent change in CPI for All Urban Consumers (CPI-U), seasonally adjusted, Aug. 2020 - Aug. 2021
Percent change



As restrições à produção de aço da China estão afetando as expectativas dos investidores. Pela quinta sessão seguida os futuros do minério caíram. Projeções da Bloomberg Intelligence indicam a manutenção deste cenário, com as estimativas indicando uma queda de 10% no volume produzido entre agosto e dezembro. O governo de Pequim adotou esta medida com o objetivo de assegurar o cumprimento da meta de reduzir a produção em 2021. Em conjunto temos também as preocupações com o avanço do controle governamental sobre as empresas de tecnologias do país.

Iron ore fines 62% Fe CFR Futures Overview



Durante o mês de julho, o país registrou um avanço de 1,1%, a quarta alta seguida e o maior nível em cinco anos. O resultado também superou em 3,9% o patamar pré-pandemia.

Segundo o IBGE:

“A alta de 1,1% de junho para julho de 2021 foi acompanhada por duas das cinco atividades investigadas: serviços prestados às famílias (3,8%), acumulando um ganho de 38,4% entre abril e julho, e serviços profissionais, administrativos e complementares (0,6%), com crescimento de 4,3% nos últimos três meses. Em sentido oposto, vieram os serviços de informação e comunicação (-0,4%); os transportes, serviços auxiliares aos transportes e correio (-0,2%); e os outros serviços (-0,5%).”

A média móvel trimestral teve alta de 1,6% no trimestre encerrado em julho de 2021 frente ao nível do mês anterior, mantendo a trajetória ascendente iniciada em julho de 2020. Leia a matéria do site do IBGE [aqui](#).

José Carmo, economista

Disclaimer: Este relatório foi elaborado com base em dados disponíveis ao público. E as informações contidas nele possuem o caráter informativo, não representando garantia de fidelidade ou juízo de valor sobre a sua qualidade. Também não representa uma oferta ou solicitação para compra ou venda de qualquer ativo. Diante deste fato, o autor desta publicação não aceita qualquer responsabilidade pelo uso deste documento.

Indicadores de Mercado

Bolsas	13/09/21	Dia (%)	Mês (%)	Ano (%)	30d
EUA - S&P (**)	4.469	0,23	0,02	18,97	
Europa - Bloomberg 500 (**)	306	0,30	-1,89	15,50	
Japão - Nikkei (**)	30.447	0,22	8,83	10,94	
China - Shanghai (**)	3.715	0,33	5,66	6,98	
Ibovespa (em pontos) (**)	116.404	1,85	-3,95	-2,20	

Moedas	13/09/21	Dia (%)	Mês (%)	Ano (%)	30d
Euro - US\$/€ (**)	1,18	-0,03	0,12	-3,31	
Iene - ¥/US\$ (**)	110,0	0,05	0,36	6,58	
Libra - US\$/£ (**)	1,38	-0,01	-0,20	1,21	
Peso mexicano - MXN/US\$ (**)	19,87	-0,10	-0,04	-0,16	
Yuan - RMB/US\$ (**)	6,45	0,12	-0,40	-1,16	
Real - BRL/US\$ (**)	5,22	-0,59	-0,61	0,33	
Real - BRL/€ (**)	6,16	-0,56	-0,40	-2,84	

Juros doméstico	13/09/21	Dia (%)	Mês (%)	Ano (%)	30d
Taxa Selic - meta (% aa) (*)	5,25	0,00	0,00	3,25	
Taxa de juros prefixada 252 dias - Swap Pré-DI (% aa) (*)	8,90	0,01	0,89	6,04	
Contrato futuro de DI com vencimento em jan/22 (%) (*)	7,30	0,01	0,67	4,44	
NTN-B 2024 (%) (*)	4,35	-0,20	0,18	2,74	
NTN-B 2050 (%) (*)	4,88	-0,09	0,05	1,08	

Commodities	13/09/21	Dia (%)	Mês (%)	Ano (%)	30d
Índice de commodities em US\$ - CRB (em pontos) (*)	221	0,77	4,24	53,40	
Petróleo - Brent (US\$/barril) - 1º futuro (**)	73,51	0,81	4,14	41,91	
Ouro (US\$/Onça Troy) - spot (**)	1.792	0,13	0,96	-5,42	
Soja (US\$/bushel) - Chicago, 1º futuro (**)	1.272,50	-0,22	-10,65	-3,25	
Milho (US\$/bushel) - Chicago, 1º futuro (**)	497	-1,19	-12,58	2,63	
Boi (R\$/arroba) - BMF, 1º futuro (**)	298,00	1,02	-6,42	11,27	

Fonte: [Economia em Dia](#)

Clipping

O Estado de São Paulo

Governo suspende contratos do 'tratoço' após CGU apontar sobrepreço. Por orientação da Controladoria-Geral da União (CGU), o Ministério do Desenvolvimento Regional decidiu suspender ou renegociar contratos que somam R\$ 3 bilhões que seriam destinados à compra de máquinas agrícolas a pedido de deputados e senadores por meio do esquema do orçamento secreto. Uma análise já identificou sobrepreço no valor de R\$ 142 milhões. A auditoria da CGU foi instaurada após o Estadão revelar que o governo de Jair Bolsonaro criou o mecanismo de "toma lá, dá cá" para aumentar sua base de apoio no Congresso.

Valor Econômico

Gilmar restringe quebra de sigilo da CPI em empresa suspeita de ligação com Precisa. O ministro Gilmar Mendes, do Supremo Tribunal Federal (STF), atendeu parcialmente pedido da CPI da Covid e restringiu o período para quebra de sigilos da OPT Incorporadora Imobiliária e Administração de Bens Próprios. No requerimento feito ao STF, o relator da CPI, senador Renan Calheiros diz que a empresa tem "grande correlação" com a Precisa Medicamentos, investigada pela comissão. A Precisa intermediou a tentativa fracassada de compra da vacina Covaxin pelo Ministério da Saúde. O contrato de aquisição foi suspenso pelo governo federal quando vieram à tona suspeitas de irregularidades no processo de importação.

CBandeira tarifária tem déficit de R\$ 5 bi. Apesar do aumento recém-aprovado da taxa extra nas contas de luz, as bandeiras tarifárias vão acumular um déficit de pelo menos R\$ 5 bilhões neste ano, segundo estimativas da consultoria e plataforma de informações para o setor elétrico MegaWhat. O valor arrecadado com a cobrança adicional será insuficiente para bancar o acionamento das usinas térmicas na intensidade atual. Com isso, esse saldo negativo precisará ser "carregado" para os reajustes anuais das distribuidoras de energia em 2022.

Finance News - [Link](#)

Notícias corporativas

(clique nos links abaixo para ler os detalhes)

[SLC vai recomprar ações](#)

[Eternit realiza o pagamento dos credores concursais da Classe III](#)

[Odontoprev vai pagar juros sobre o capital](#)

[Sanepar prorroga cobrança de água e esgoto para clientes da Tarifa Social](#)

[Camil entra no segmento de café com aquisição das marcas Seletto](#)

[Fitch eleva rating da Mills; perspectiva é 'estável'](#)

[Gafisa lança empreendimento de alto luxo e atinge R\\$ 1 bi de VGV lançados](#)

Bolsas, petróleo e bitcoin (7h53)

China (Shanghai Comp.): -1,42% (pregão encerrado)

Japão (Nikkei 225): +0,73% (pregão encerrado)

Hong Kong (Hang Seng): -1,21% (pregão encerrado)

Alemanha (DAX): +0,08%

Londres (FTSE 100): -0,29%

Petróleo Brent: +0,65% (US\$ 74). O brent é referência para a Petrobras.

Petróleo WTI: +0,61% (US\$ 70,89).

Bitcoin futuro: +2,88% (US\$ 46.105)

Minério de ferro em Dalian na China

O contrato futuro mais líquido do minério de ferro negociado na bolsa de Dalian, na China, teve queda de 1,4% cotado em 711 iuanes (US\$ 110,3). A cotação em Dalian pode impactar os papéis da brasileira Vale (VALE3), CSN (CSNA3) e CSN Mineração (CMIN3).

BUSINESS

- Amazon.com hiked [its average starting wage to \\$18 per hour](#) and said it plans to hire more than 125,000 warehouse and transportation workers in the United States. The world's largest online retailer also said it would pay a sign-on bonus of \$3,000 in some locations and the hourly wage could go up to \$22.50.
- Cash-strapped property group China Evergrande [said it has engaged advisers to examine its financial options](#) and warned of default risks amid plunging property sales, sending its stock and bond prices sharply lower. Angry investors gathered near Evergrande's headquarters in the southern Chinese city of Shenzhen yesterday to demand the firm repay loans and financial products.
- Britain has [delayed the implementation of some post-Brexit import controls](#) for a second time, saying it would phase in checks through next year rather than impose them now when industry supply chains are under strain. Britain left the European Union's single market at the beginning of 2021 and the immediate introduction of checks on British goods going to Europe has hit sales hard.
- South Korea's antitrust regulator [has fined Alphabet's Google \\$177 million](#) for blocking customized versions of its Android operating system, in the U.S. technology giant's second setback in the country in less than a month.
- Vincent Bollore is set to [own \\$7 billion worth of Universal Music Group shares](#) after it floats next week, raising questions about how the French tycoon could use this new source of cash as Universal's parent Vivendi charts a new course.

WORLD

- New local COVID-19 infections more than doubled in China's southeastern province of Fujian, health authorities said, prompting officials to quickly roll out measures including travel restrictions to halt the spread of the virus.
- The Taliban have denied that one of their top leaders has been killed in a shootout with rivals, following rumors about internal splits in the movement nearly a month after its lightning victory over the Western-backed government in Kabul.
- Canadian Prime Minister Justin Trudeau had hoped to secure a majority in parliament when he called a snap election, but a lackluster campaign and public anger over a vote during a pandemic are putting his chances of victory at risk. With just a week to go, Trudeau's Liberals are nowhere near the 38% in public support needed for a majority and could even lose to the Conservatives.
- A South Korean politician who once said he aspired to be a "successful Bernie Sanders" is leading the field to replace Moon Jae-in as president after rising to prominence with an aggressive pandemic response and a populist economic agenda.
- Norway's center-left opposition parties [will start coalition talks today](#) to try to form a majority government after winning a decisive parliamentary election victory, with climate change expected to be central in discussions. We profile election winner Jonas Gahr [- a wealthy champion of "common people"](#).



Fonte: [Deutsche Welle](#)

ONU levanta US\$ 1 bi para apoiar afegãos enquanto fome e crise se agravam no país

Financiamento para auxílio secou desde que Talibã tomou Cabul e população está em "seu momento mais difícil", diz secretário-geral da ONU. Há 3,5 milhões de pessoas deslocadas internamente.

A ONU realizou nesta segunda-feira (13/09) uma conferência de doadores em Genebra que obteve mais de 1 bilhão de dólares (R\$ 5,2 bilhões) para manter em funcionamento seus programas de apoio no Afeganistão, mais do que os 606 milhões de dólares que a organização buscava. Desde o colapso do governo afegão, que era apoiado por países ocidentais, e a [tomada do poder](#) pelo Talibã em agosto, o Afeganistão está à beira de uma crise humanitária. E muitos países manifestaram hesitação crescente em fornecer ajuda devido à preocupação sobre como os [recursos seriam gastos](#) em um governo sob controle do Talibã.

Quarenta ministros de diferentes governos, incluindo o ministro do Exterior alemão, Heiko Maas, e o chefe do Comitê Internacional da Cruz Vermelha, Peter Maurer, participaram da conferência.

Maas afirmou que a comunidade internacional tinha "a obrigação moral" de continuar a apoiar o povo afegão, mas ressaltou que as agências de ajuda humanitária precisavam de "acesso adequado" e que seus funcionários tinham que poder realizar suas tarefas "sem medo de intimidação ou de restrições por parte do Talibã".

Afeganistão "precisa de uma corda de salvamento"

O secretário-geral da ONU, Antonio Guterres, disse na abertura da conferência que "o povo do Afeganistão precisa de uma corda de salvamento" durante "o seu momento mais difícil".

"O povo do Afeganistão está enfrentando o colapso de um país inteiro, tudo de uma só vez", afirmou.

A ONU informou que o dinheiro de ajuda humanitária irá para a manutenção dos serviços médicos, o abastecimento de água e o saneamento para milhões de afegãos. Além disso, o financiamento apoiaria mulheres e crianças e o funcionamento de projetos educacionais. Financiamento para abrigos de emergência também foi solicitado, já que 3,5 milhões de afegãos estão hoje deslocados internamente. O dinheiro também é necessário para fornecer apoio alimentar.

Guterres não especificou quanto do financiamento prometido de 1 bilhão de dólares seria destinado para o orçamento de emergência da ONU dos próximos meses, ou o que seria potencialmente destinado mais tarde.

Crise alimentar se aproxima

Uma pesquisa com 1.600 afegãos realizada neste mês pelo Programa Mundial de Alimentos (PMA) mostrou que 93% dos entrevistados não tinham comida em quantidade suficiente, principalmente porque não conseguiam sacar dinheiro para pagar pelos itens.

"Os bancos estão fechados. O Banco Central não emite liquidez para os bancos privados", disse à DW Stefan Recker, diretor nacional da Caritas no Afeganistão. "As agências de ajuda que querem trabalhar e prestar ajuda simplesmente não conseguem por falta de liquidez."

Kirchnerismo sofre dura derrota em primárias argentinas

Fonte: [Deutsche Welle](#)

Oposição reunida em torno de Macri sai vencedora das primeiras eleições realizadas no governo do centro-esquerdista Alberto Fernández. "Evidentemente devemos ter feito algo errado", reconheceu o presidente.

A principal coalizão da oposição argentina, Juntos pela Mudança, impôs uma dura derrota ao governo kirchnerista nas primárias realizadas neste domingo (12/09), nas quais são escolhidos os candidatos às eleições legislativas nacionais de 14 de novembro. A aliança opositora saiu do pleito como a grande vencedora, incluindo uma vitória não esperada na província de Buenos Aires, bastião histórico do peronismo e que reúne 40% dos eleitores do país, com 37,99% dos votos contra 33,64%. Na cidade de Buenos Aires, as três listas apresentadas pela Juntos pela Mudança obtiveram juntas 48,19% do apoio, seguidas de 24,66% da coalizão governante Frente de Todos.

A coalizão Juntos pela Mudança ainda foi vencedora em outros distritos importantes, com 47,55% dos votos na província de Córdoba e 40,11% em Santa Fé. No cômputo geral, a Juntos pela Mudança obteve 41,5% dos votos, e a Frente de Todos, 31,8%. O presidente Alberto Fernández admitiu que o desempenho não foi bom, mas prometeu trabalhar para reverter o resultado em novembro.

Nova oportunidade para a oposição

"Evidentemente devemos ter feito algo errado para que as pessoas não nos acompanhassem como esperávamos, e todos nós que aqui estamos ouvimos o veredito do povo, com respeito e muita atenção", disse o presidente ao lado da vice-presidente, Cristina Fernández de Kirchner. O marido da atual vice, o falecido ex-presidente Néstor Kirchner, deu origem ao kirchnerismo, movimento político de centro-esquerda de orientação majoritariamente peronista que hoje ela lidera.

A Juntos pela Mudança, à qual pertence o ex-presidente Mauricio Macri, festejou a "nova oportunidade" obtida nas urnas ao se tornar a mais votada nos principais distritos. "Obrigado a todos aqueles que foram votar hoje e nos deram uma nova oportunidade. Sabemos que é uma tarefa e uma obrigação", disse María Eugenia Vidal, pré-candidata a deputada pela cidade de Buenos Aires e ex-governadora da província de Buenos Aires.

Primárias obrigatórias

Para essas primárias de votação obrigatória, conhecidas como Paso (Primárias Abertas, Simultâneas e Obrigatórias), 34,3 milhões de argentinos foram chamados para definir as listas que disputarão as eleições de novembro, quando serão renovadas 127 das 257 cadeiras da Câmara dos Deputados, onde nenhum grupo tem maioria absoluta, e 24 dos 72 assentos, ou oito províncias, do Senado, dominado pelos governistas.

As coalizões podiam apresentar várias listas de pré-candidatos: a mais votada de cada coalizão poderá concorrer em novembro, desde que a coalizão tenha obtido ao menos 1,5% do total de votos. As eleições foram as primeiras realizadas durante a pandemia e também as primeiras na presidência de Fernández. Analistas as consideraram uma espécie de plebiscito da sua gestão, que é marcada pela pandemia, pela inflação em alta e por uma longa recessão, iniciada em 2018. Elas também são cruciais para a oposição, que tenta se reorganizar após a derrota de Macri (2015-2019) para Fernández, na eleição presidencial de 2019.








	2018	2019	2020	2021*	2022*	2023*
ATIVIDADE						
Crescimento Real do PIB (% aa.)	1,80	1,41	-4,10	5,20	2,20	3,00
Agropecuária (%)	1,30	0,63	2,00	2,50	1,80	3,50
Indústria (%)	0,70	0,37	-3,50	5,00	2,50	3,00
Serviços (%)	2,10	1,66	-4,50	4,80	2,20	3,00
PIB Nominal (R\$ bilhões)	7.004,1	7.407,0	7.447,9	8.481,9	9.059,1	9.746,3
População - milhões	209,19	210,66	212,08	213,44	214,75	216,00
PIB per capita - R\$	33.482,7	35.161,2	35.118,6	39.738,8	42.185,0	45.122,0
Vendas no varejo - Restrita (%)	2,30	1,90	1,20	5,40	2,20	3,20
Produção Industrial (%)	1,00	-1,10	-4,50	6,00	2,50	3,00
Taxa de desemprego (% - média) - Pnad Contínua	12,26	11,90	13,20	13,80	12,40	11,70
Taxa de Crescimento da Massa Salarial - IBGE (%)	2,66	2,50	-3,00	6,09	3,02	3,22
Rendimento médio real - IBGE (%)	1,20	0,60	4,30	3,00	2,00	2,00
INFLAÇÃO E JUROS						
IPCA (IBGE) - % aa.	3,75	4,31	4,52	7,05	3,31	3,25
IGP-M (FGV) - % aa.	7,54	7,30	23,14	20,16	4,04	3,80
Taxa Selic Meta (% aa.)	6,50	4,50	2,00	7,00	7,00	7,50
CDI (% aa.) - Taxa dezembro	6,40	4,59	1,90	6,83	6,90	7,40
Taxa Selic nominal (acumulado 12 meses) %	6,42	5,95	2,75	4,17	6,87	7,19
Taxa Selic real / IPCA (acumulado 12 meses) %	2,58	1,57	-1,69	-2,70	3,45	3,81
Taxa Selic real / IGP-M (acumulado 12 meses) %	-1,04	-1,27	-16,55	-13,31	2,72	3,26
TJLP (% aa.) - acumulado no ano	6,72	6,20	4,87	5,55	5,80	5,80
EXTERNO E CÂMBIO						
Câmbio (R\$/US\$) - (Média Ano)	3,65	3,95	5,15	5,13	5,14	5,20
Câmbio (R\$/US\$) - (Final de período)	3,87	4,03	5,20	4,70	5,30	5,37
Exportações (em US\$ Bilhões)	239,54	225,82	210,67	286,69	278,81	257,54
Importações (em US\$ Bilhões)	186,49	185,35	167,44	210,47	204,52	185,83
Balança Comercial (em US\$ Bilhões)	53,05	40,47	43,23	76,21	74,29	71,71
Saldo em Trans. Correntes (% do PIB)	-2,7	-3,5	-1,7	0,7	-0,1	-0,3
Saldo em Trans. Correntes (US\$ bilhões)	-41,54	-50,70	-12,52	11,63	-1,71	-5,93
Reservas Internacionais (em US\$ bilhões)	386,96	356,88	355,62	362,02	368,54	375,17
Investimento Direto no País (em US\$ bilhões)	78,16	69,17	34,17	49,00	61,28	69,03
Resultado Primário (% do PIB) - Fim do período	-1,55	-0,84	-9,44	-1,55	-0,96	-0,40
Déficit nominal sem câmbio (% PIB)	6,96	5,79	13,63	5,43	5,62	5,28
Dívida bruta (% PIB)	75,27	74,26	88,83	81,85	82,72	84,11
Taxa de Câmbio - US\$/Euro - Fim do Período	1,15	1,12	1,22	1,23	1,24	1,25
Taxa de Câmbio - US\$/Euro - Média ano	1,18	1,12	1,14	1,21	1,23	1,24
Taxa de Câmbio - R\$/Euro - Fim do Período	4,44	4,52	6,35	5,78	6,55	6,68
Taxa de Câmbio - R\$/Euro - Média ano	4,30	4,41	5,90	6,19	6,34	6,45
CRÉDITO						
Crédito Geral (Cresc. em % aa.)	5,14	6,50	15,64	11,98	9,31	9,74
Índice de Inadimplência Pessoa Física (em %)	4,80	5,01	4,16	4,90	4,80	4,50
Índice de Inadimplência Pessoa Jurídica (em %)	2,73	2,12	1,45	2,10	2,00	1,80
Crédito Livres total (Cresc. em % aa.)	10,90	14,02	15,43	14,30	12,31	12,83

As projeções econômicas do Depec são reavaliadas mensalmente.

Em momentos de maior volatilidade, o grau de incerteza e a margem de erro se elevam, especialmente entre períodos de revisão. As projeções refletem a premissa de que os ajustes necessários para a economia serão feitos nos próximos anos. Caso os ajustes não se confirmem, ou sejam ainda melhores do que o esperado, pode haver grande alteração nas projeções do cenário.

Última revisão: 30/07/2021

	2021				2022				2023		2024	
	Há 4 semanas	Há 1 semana	Hoje	Comp. semanal*	Há 4 semanas	Há 1 semana	Hoje	Comp. semanal*	Hoje	Comp. semanal*	Hoje	Comp. semanal*
IPCA (%) 	6,79	7,11	7,27	▲ (21)	3,81	3,93	3,95	▲ (6)	3,25	▬ (59)	3,00	▬ (5)
IPCA (%) últimos 5 dias úteis 	6,88	7,18	7,46	▲ (21)	3,81	3,92	3,92	▬ (1)	3,25	▬ (52)	3,00	▼ (2)
PIB (var. %) 	5,30	5,27	5,22	▼ (3)	2,10	2,00	2,00	▬ (1)	2,50	▬ (130)	2,50	▬ (77)
CÂMBIO (R\$/US\$) 	5,10	5,10	5,15	▲ (1)	5,20	5,20	5,20	▬ (11)	5,05	▲ (1)	5,00	▬ (11)
SELIC (% a.a.) 	7,00	7,50	7,50	▬ (2)	7,00	7,50	7,50	▬ (2)	6,50	▬ (22)	6,50	▬ (18)

* comportamento dos indicadores desde o último Focus; os valores entre parênteses expressam o número de semanas em que vem ocorrendo o último comportamento.

▲ Aumento ▼ Diminuição ▬ Estabilidade
em relação ao Focus anterior

PROJEÇÕES SANTANDER

	2018	2019	2020	2021	2022
PIB (%)					
Crescimento do PIB	1,8	1,4	-4,1	5,1	2,0
Inflação (%)					
IPCA-IBGE	3,7	4,31	4,52	7,3	4,1
IGP-M	7,5	7,30	23,14	19,5	5,2
Taxa de Câmbio					
R\$/US\$ - final de período	3,87	4,03	5,20	5,05	5,55
R\$/US\$ - média	3,66	3,95	5,16	5,19	5,52
Taxa de Juros (% a.a.)					
SELIC - final de período	6,50	4,50	2,00	7,50	7,50
Mercado de Trabalho					
Taxa Média de Desemprego (%)	12,3	11,9	13,24	14,1	13,5
Balança de Pagamentos					
Exportações (US\$ bi)	231,9	221,1	209,2	274,4	289,8
Importações (US\$ bi)	185,3	185,9	158,8	188,4	216,4
Saldo Comercial (US\$ bi)	46,6	35,2	50,4	86,0	73,4
Conta Corrente (US\$ bi)	-51,5	-65,0	-25,9	-0,3	-8,0
Conta Corrente (% PIB)	-2,7	-3,5	-1,8	0,0	-0,5
Contas Fiscais					
Resultado Primário (% PIB)	-1,5	-0,8	-9,5	-1,6	-1,2
Dívida Pública Líquida (% PIB)	52,8	54,6	62,7	59,2	60,6
Dívida Pública Bruta (% PIB)	75,3	74,3	88,8	81,6	83,5



Agenda Econômica – Fonte: Depec Bradesco

Horário	País	Eventos	Previsão mercado	Previsão DEPEC
Segunda-Feira 13/09				
08:25	Brasil	BCB: Relatório Focus (semanal)		
15:00	Brasil	Secex: Balança comercial (semanal)		
Terça-Feira 14/09				
09:00	Brasil	IBGE: Pesquisa Mensal de Serviços (jul)		1,0% (m/m)
-	Brasil	CNI: Índice de Confiança do Empresário Industrial - ICEI (set)		
09:30	EUA	Índice de preços ao consumidor (ago)	0,4% (m/m)	
23:00	China	Produção industrial (ago)	13,4% (a/a)	
23:00	China	Investimento em ativos fixos (ago)	9,1% (a/a)	
Quarta-Feira 15/09				
09:00	Brasil	BCB: Índice IBC-Br de atividade econômica (jul)	0,5% (m/m)	0,4% (m/m)
14:30	Brasil	BCB: Fluxo Cambial (semanal)		
06:00	Área do Euro	Produção industrial (jul)	6,0% (a/a)	
09:30	EUA	EUA: Índice Empire Manufacturing de atividade (set)	18,6	
10:15	EUA	Produção industrial (ago)	0,5% (m/m)	
Quinta-Feira 16/09				
08:00	Brasil	FGV: IPC-S (semanal)		
08:00	Brasil	FGV: IGP-10 (set)		
09:30	EUA	EUA: Pedidos de auxílio desemprego (semanal)		
09:30	EUA	EUA: Índice de atividade do Fed Filadélfia (set)	20,0	
Sexta-Feira 17/09				
05:00	Brasil	FIPE: IPC (semanal)		
06:00	Área do Euro	Índice de preços ao consumidor (ago) - final	1,6% (a/a)	
11:00	EUA	Índice de confiança da Universidade de Michigan (set) - preliminar	73,7	

🌐 Economic Calendar - Investing.com

Time	Cur.	Country	Event	Actual	Forecast	Previous
Monday, September 13, 2021						
01:30	GBP	United Kingdom (UK)	Investing.com GBP/USD Index	32.2%		34.8%
01:30	USD	United States of America (USA)	Investing.com Gold Index	55.7%		55.4%
01:30	USD	United States of America (USA)	Investing.com S&P 500 Index	40.9%		33.3%
01:30	CAD	Canadá	Investing.com USD/CAD Index	39.8%		46.8%
01:30	CHF	Switzerland	Investing.com USD/CHF Index	40.0%		42.9%
01:30	AUD	Australia	Investing.com AUD/USD Index	23.9%		26.3%
01:30	JPY	Japan	Investing.com USD/JPY Index	55.8%		56.4%
01:30	NZD	New Zealand	Investing.com NZD/USD Index	40.2%		38.4%
01:30	EUR	Eurozone	Investing.com EUR/USD Index	51.6%		34.8%
05:00	EUR	Eurozone	ECB's Schnabel Speaks			
07:00	USD	United States of America (USA)	OPEC Monthly Report			
07:25	BRL	Brazil	BCB Focus Market Readout			
08:00	INR	India	CPI (YoY) (Aug)	5.30%	5.60%	5.59%
09:30	EUR	Eurozone	ECB President Lagarde Speaks			
14:00	USD	United States of America (USA)	Federal Budget Balance (Aug)	-171.0B	-173.0B	-302.0B
20:00	AUD	Australia	RBA Assist Gov Ellis Speaks			
21:30	AUD	Australia	House Price Index (QoQ) (Q2)	6.7%	6.0%	5.4%
21:30	AUD	Australia	NAB Business Confidence (Aug)	-5		-7
22:45	AUD	Australia	RBA Governor Lowe Speaks			

Tuesday, September 14, 2021						
00:30	JPY	Japan	Industrial Production (MoM) (Jul)	-1.5%	-1.5%	6.5%
02:00	GBP	United Kingdom (UK)	Average Earnings Index +Bonus (Jul)	8.3%	8.2%	8.8%
02:00	GBP	United Kingdom (UK)	Claimant Count Change (Aug)	-58.6K		-48.9K
02:00	GBP	United Kingdom (UK)	Employment Change 3M/3M (MoM) (Jul)	183K	178K	95K
02:00	GBP	United Kingdom (UK)	Unemployment Rate (Jul)	4.6%	4.6%	4.7%
02:30	CHF	Switzerland	PPI (MoM) (Aug)	0.7%		0.5%
02:30	INR	India	WPI Inflation (YoY) (Aug)	11.39%	10.75%	11.16%
03:00	EUR	Eurozone	Spanish CPI (YoY) (Aug)	3.3%	3.3%	2.9%
03:00	EUR	Eurozone	Spanish HICP (YoY) (Aug)	3.3%	3.3%	2.9%
03:15	EUR	Eurozone	German Buba Mauderer Speaks			
03:35	EUR	Eurozone	German Buba President Weidmann Speaks			
04:00	USD	United States of America (USA)	IEA Monthly Report			
07:30	EUR	Eurozone	German Buba Balz Speaks			
08:30	USD	United States of America (USA)	Core CPI (YoY) (Aug)	4.0%	4.2%	4.3%
08:30	USD	United States of America (USA)	Core CPI (MoM) (Aug)	0.1%	0.3%	0.3%
08:30	USD	United States of America (USA)	CPI (MoM) (Aug)	0.3%	0.4%	0.5%
08:30	CAD	Canada	Manufacturing Sales (MoM) (Jul)	-1.5%	-1.2%	3.6%
13:45	EUR	Eurozone	ECB McCaul Speaks			
18:45	NZD	New Zealand	Current Account (QoQ) (Q2)		-2.23B	-2.90B
18:45	NZD	New Zealand	Current Account (YoY) (Q2)		-6.68B	-7.24B
20:00	AUD	Australia	HIA New Home Sales (MoM)			-20.5%
20:30	AUD	Australia	Westpac Consumer Sentiment (Sep)			-4.4%
22:00	CNY	China	Fixed Asset Investment (YoY) (Aug)		9.0%	10.3%
22:00	CNY	China	Industrial Production (YoY) (Aug)		5.8%	6.4%
22:00	CNY	China	Chinese Industrial Production YTD (YoY) (Aug)			14.4%
22:00	CNY	China	NBS Press Conference			

Time	Cur.	Country	Event	Actual	Forecast	Previous
Wednesday, September 15, 2021						
00:30	JPY	Japan	Tertiary Industry Activity Index (MoM)			2.3%
02:00	GBP	United Kingdom (UK)	CPI (MoM) (Aug)		0.5%	0.5%
02:00	GBP	United Kingdom (UK)	CPI (YoY) (Aug)		2.9%	2.0%
02:00	GBP	United Kingdom (UK)	PPI Input (MoM) (Aug)		0.2%	0.8%
02:45	EUR	Eurozone	French CPI (MoM) (Aug)			0.1%
02:45	EUR	Eurozone	French HICP (MoM) (Aug)		0.7%	0.1%
04:00	EUR	Eurozone	Italian CPI (MoM) (Aug)		0.5%	0.5%
05:00	EUR	Eurozone	Wages in euro zone (YoY) (Q2)			2.20%
05:00	EUR	Eurozone	Industrial Production (MoM) (Jul)		0.6%	-0.3%
08:30	USD	United States of America (USA)	Export Price Index (MoM) (Aug)		0.4%	1.3%
08:30	USD	United States of America (USA)	Import Price Index (MoM) (Aug)		0.3%	0.3%
08:30	USD	United States of America (USA)	NY Empire State Manufacturing Index (Sep)		18.00	18.30
08:30	CAD	Canada	Core CPI (MoM) (Aug)			0.6%
08:30	CAD	Canada	Core CPI (YoY) (Aug)			3.3%
08:30	CAD	Canada	CPI (MoM) (Aug)		0.1%	0.6%
08:30	EUR	Eurozone	ECB's Schnabel Speaks			
09:15	USD	United States of America (USA)	Industrial Production (MoM) (Aug)		0.4%	0.9%
09:15	USD	United States of America (USA)	Industrial Production (YoY) (Aug)			6.56%
10:30	USD	United States of America (USA)	Crude Oil Inventories		-3.903M	-1.529M
10:30	USD	United States of America (USA)	Cushing Crude Oil Inventories			1.918M
11:00	EUR	Eurozone	ECB's Lane Speaks			
11:20	EUR	Eurozone	German Buba Balz Speaks			
18:45	NZD	New Zealand	GDP (QoQ) (Q2)		1.3%	1.6%
19:30	JPY	Japan	Adjusted Trade Balance			0.05T
19:50	JPY	Japan	Exports (YoY) (Aug)		34.0%	37.0%
19:50	JPY	Japan	Trade Balance (Aug)		-47.7B	439.4B
21:30	AUD	Australia	Employment Change (Aug)		-90.0K	2.2K
21:30	AUD	Australia	Full Employment Change (Aug)			-4.2K
21:30	AUD	Australia	Unemployment Rate (Aug)		4.9%	4.6%

Thursday, September 16, 2021					
05:00	EUR	Eurozone	Spanish 10-Year Obligacion Auction		0.309%
05:00	EUR	Eurozone	Spanish 15-Year Obligacion Auction		0.366%
05:00	EUR	Eurozone	Spanish 50-Year Obligacion Auction		1307%
05:00	EUR	Eurozone	Trade Balance (Jul)		18.1B
08:00	EUR	Eurozone	ECB President Lagarde Speaks		
08:15	CAD	Canadá	Housing Starts (Aug)	268.0K	272.2K
08:30	USD	United States of America (USA)	Core Retail Sales (MoM) (Aug)	-0.2%	-0.4%
08:30	USD	United States of America (USA)	Initial Jobless Claims	328K	310K
08:30	USD	United States of America (USA)	Philadelphia Fed Manufacturing Index (Sep)	19.0	19.4
08:30	USD	United States of America (USA)	Philly Fed Employment (Sep)		32.6
08:30	USD	United States of America (USA)	Retail Sales (MoM) (Aug)	-0.8%	-1.1%
08:30	CAD	Canadá	Foreign Securities Purchases (Jul)		19.63B
08:30	CAD	Canadá	Wholesale Sales (MoM) (Jul)	-2.0%	-0.8%
09:00	RUB	Russia	Central Bank reserves (USD)		620.8B
10:00	USD	United States of America (USA)	Business Inventories (MoM) (Jul)	0.5%	0.8%
10:00	USD	United States of America (USA)	Retail Inventories Ex Auto (Jul)		0.5%
16:00	USD	United States of America (USA)	TIC Net Long-Term Transactions (Jul)		110.9B
18:30	NZD	New Zealand	Business NZ PMI (Aug)		62.6
19:30	JPY	Japan	National Core CPI (YoY) (Aug)	-0.4%	-0.2%

Time	Cur.	Country	Event	Actual	Forecast	Previous
Friday, September 17, 2021						
02:00	GBP	United Kingdom (UK)	Core Retail Sales (MoM) (Aug)		0.8%	-2.4%
02:00	GBP	United Kingdom (UK)	Core Retail Sales (YoY) (Aug)		2.5%	1.8%
02:00	GBP	United Kingdom (UK)	Retail Sales (MoM) (Aug)		0.5%	-2.5%
02:00	GBP	United Kingdom (UK)	Retail Sales (YoY) (Aug)		2.7%	2.4%
04:10	EUR	Eurozone	German Buba Mauderer Speaks			
05:00	EUR	Eurozone	Core CPI (YoY) (Aug)		1.6%	1.6%
05:00	EUR	Eurozone	CPI (MoM) (Aug)		0.4%	-0.1%
05:00	EUR	Eurozone	CPI (YoY) (Aug)		3.0%	3.0%
10:00	USD	United States of America (USA)	Michigan Consumer Expectations (Sep)			65.1
10:00	USD	United States of America (USA)	Michigan Consumer Sentiment (Sep)		72.2	70.3
13:00	USD	United States of America (USA)	U.S. Baker Hughes Oil Rig Count			394
13:00	USD	United States of America (USA)	U.S. Baker Hughes Total Rig Count			497
15:30	GBP	United Kingdom (UK)	CFTC GBP speculative net positions			-24.5K
15:30	USD	United States of America (USA)	CFTC Crude Oil speculative net positions			349.2K
15:30	USD	United States of America (USA)	CFTC Gold speculative net positions			206.0K
15:30	USD	United States of America (USA)	CFTC Nasdaq 100 speculative net positions			5.0K
15:30	USD	United States of America (USA)	CFTC S&P 500 speculative net positions			-28.4K
15:30	AUD	Australia	CFTC AUD speculative net positions			-70.5K
15:30	BRL	Brazil	CFTC BRL speculative net positions			6.3K
15:30	JPY	Japan	CFTC JPY speculative net positions			-62.3K
15:30	RUB	Russia	CFTC RUB speculative positions			20.9K
15:30	EUR	Eurozone	CFTC EUR speculative net positions			