

Embargado até 10:00 Sao Paulo (13:00 UTC) 4 de agosto 2021

PMI® Serviços IHS Markit para o Brasil

Incluindo PMI® consolidado - IHS Markit para o Brasil

A mais rápida expansão na produção de serviços em oito anos e meio

Key findings

O crescimento da atividade acelera em meio a demandas robustas de novos trabalhos

Demanda internacional por serviços melhora em ritmo sem precedentes

Aumento recorde nos pedidos em atraso estimula a criação de empregos

Os dados foram coletados de 12 a 27 de julho de 2021.

A economia brasileira de serviços manteve a trajetória de crescimento em julho, com uma forte recuperação do volume de novos negócios sustentando a maior expansão da produção desde o início de 2013. As empresas também se beneficiaram de um aumento recorde da série nas vendas internacionais. A melhoria nas condições da demanda levou ao acúmulo conjunto mais rápido de volumes de negócios pendentes já registrados, o que, por sua vez, estimulou a criação de empregos.

As pressões inflacionárias diminuíram em julho. Os custos de insumos e a inflação da produção aumentaram a taxas mais lentas, mas ainda elevadas.

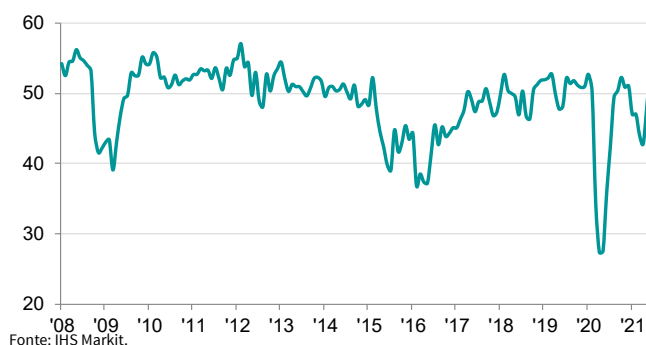
Com 54,4 em julho, acima dos 53,9 em junho, o Índice de Atividade de Negócios do setor de Serviços da IHS Markit para o Brasil destacou um segundo aumento sucessivo na produção, o mais rápido em oito anos e meio. De acordo com os participantes da pesquisa, a recuperação decorreu da conquista de novos clientes, do fortalecimento da demanda e da suspensão de algumas restrições locais.

A entrada de novos negócios aumentou pelo terceiro mês consecutivo em julho e no ritmo mais rápido desde o início de 2020. As empresas vincularam a melhoria da demanda aos esforços de marketing, ao crescimento da cobertura da vacina e à redução das restrições.

Todas as cinco grandes áreas da economia de serviços registraram crescimento de novos negócios e do índice de produção. Em ambos os casos, os aumentos foram liderados pelo setor de Informação e Comunicação.

Os dados de julho apontaram para um aumento recorde da série

Índice PMI de atividade de negócios do setor de serviços brasileiro s.a., >50 = crescimento em relação ao mês anterior



em novos negócios de exportação recebidos por prestadores de serviços. A demanda internacional apresentou melhora por três meses consecutivos.

A elevação da demanda de novos negócios exerceu pressão sobre a capacidade dos prestadores de serviços, conforme evidenciado por uma taxa recorde de aumento nos volumes de negócios pendentes. Além disso, o aumento dos pedidos em atraso foi o primeiro em nove meses.

Na sequência, as empresas contrataram pessoal adicional no início do terceiro trimestre. O aumento do índice de emprego foi acentuado e o mais rápido em mais de 11 anos. Os motivos mais citados para a criação de empregos foram o aumento das vendas, as projeções otimistas de crescimento e a substituição de funcionários dispensados no início do ano.

Os prestadores de serviços esperam que a atividade de negócios cresça à medida que a vacinação alcance maiores proporções e a pandemia diminua. O grau geral de otimismo em relação ao horizonte de 12 meses foi o segundo mais forte em sete meses, atrás de junho, mas permaneceu abaixo da média da série.

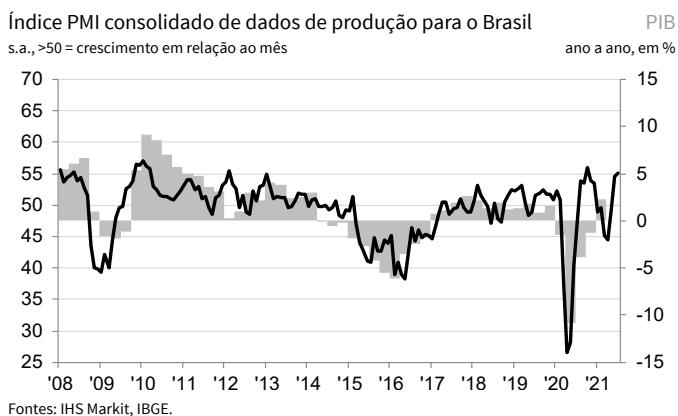
Em meio a relatos de escassez de materiais e flutuações cambiais desfavoráveis, os custos de insumos continuaram aumentando em julho. Os participantes da pesquisa relataram custos mais elevados com alimentos, combustível, equipamentos de proteção individual (EPI), quadros de pessoal e serviços públicos. Dito isso, a taxa geral de inflação suavizou para o menor patamar em cinco meses.

O índice de preços cobrados pela prestação de serviços no Brasil

continua...

PMI® Consolidado IHS Markit para o Brasil

Índice de produção do setor privado cresce pelo ritmo mais intenso desde outubro passado



A diminuição de algumas restrições locais contra a Covid-19 estimulou a demanda por produtos e serviços brasileiros em julho, o que, por sua vez, fortaleceu o crescimento da produção. O Índice Consolidado de Dados de Produção* subiu de 54,6 em junho para 55,2 em julho, sendo a taxa de expansão mais forte em nove meses. Observaram-se taxas mais rápidas de aumento nos setores de manufatura e serviços.

O volume de novos pedidos recebidos por empresas do setor privado também cresceu pelo ritmo mais rápido desde outubro do ano passado. O aumento mais rápido foi observado no setor industrial, embora o crescimento também tenha acelerado na economia de serviços.

O índice de emprego agregado cresceu pelo segundo mês consecutivo em julho, com o ritmo de expansão sendo o mais acentuado desde março de 2010. A criação de empregos diminuiu entre os fabricantes de produtos e acelerou para os prestadores de serviços, embora as taxas de crescimento tenham sido semelhantes.

Os custos de insumos no nível consolidado aumentaram a uma taxa mais lenta em dez meses durante o mês de julho, mas permaneceram elevados de acordo com padrões históricos.

Da mesma forma, a taxa geral de inflação diminuiu para um menor patamar em quatro meses, embora tenha permanecido acima de sua média de longo prazo. Como no caso dos custos de insumos, o aumento mais acentuado dos preços de venda ficou evidente no setor industrial.

*Os índices consolidados PIM são médias ponderadas dos índices comparáveis para o setor industrial e de serviços. Os pesos refletem os tamanhos relativos dos setores industrial e de serviços de acordo com os dados oficiais do PIB.

Comentário

Comentando sobre os dados do PMI, Pollyanna De Lima, Diretora Associada de Economia na IHS Markit disse:

“Alguns dos obstáculos da Covid-19 enfrentados pelos prestadores de serviços diminuíram em julho, com as condições da demanda melhorando devido à diminuição das restrições locais e maior acesso à vacina. Com um aumento acentuado no total de novos pedidos e um aumento sem precedentes nas vendas internacionais, as empresas elevaram a atividade pela taxa mensal mais rápida em oito anos e meio.

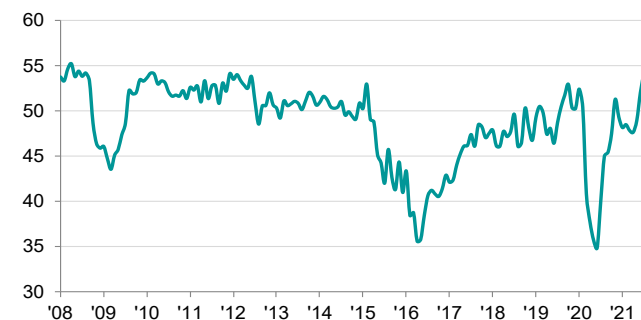
“As empresas de serviços continuaram com seus esforços para repor os funcionários que haviam sido demitidos no início do ano, o que resultou na maior expansão do índice de emprego desde o início de 2010. Pressões de capacidade e projeções otimistas de crescimento também contribuíram para a criação de empregos.

“Embora o otimismo em relação às perspectivas para a atividade de negócios tenha se mantido em julho, vários prestadores de serviços confiaram na esperança da generalização das vacinas e recuo da pandemia.

“Os números positivos para o setor de serviços, juntamente com números promissores para o setor industrial, resultaram em taxas aceleradas de expansão nas vendas do setor privado, produção e empregos no início do terceiro trimestre.”

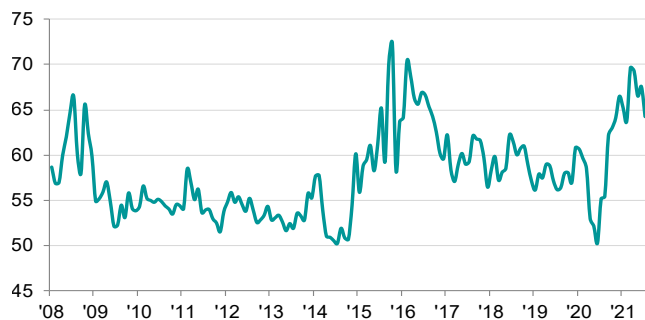
Índice de emprego do PMI Serviços para o Brasil

s.a., >50 = crescimento em relação ao mês anterior



Índice de preços de insumos do PMI Serviços para o Brasil

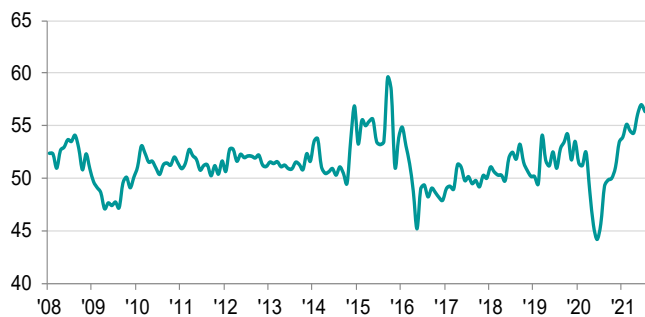
s.a., >50 = inflação em relação ao mês anterior



Fonte: IHS Markit.

Índice de preços cobrados do PMI Serviços para o Brasil

s.a., >50 = inflação em relação ao mês anterior



Fonte: IHS Markit.

Contato

Pollyanna De Lima
Diretora Associada Econômica
IHS Markit
T: +44-1491-461-075
pollyanna.delima@ihsmarkit.com

Katherine Smith
Public Relations
IHS Markit
+1 781 301 9311
katherine.smith@ihsmarkit.com

Metodologia da pesquisa

O PMI® Serviços da IHS Markit para o Brasil é compilado pela IHS Markit a partir de respostas a questionários enviados a um painel de cerca de 400 empresas do setor de serviços. Os setores cobertos incluem o de serviços ao consumidor (excluindo varejo), transportes, informação, comunicação, finanças, seguros e serviços imobiliários e empresariais. O painel é estratificado por setor detalhado e pelo número de funcionários da empresa, com base em suas contribuições para o PIB.

As respostas à pesquisa são coletadas na segunda metade do mês e indicam a direção de mudança em comparação com o mês anterior. Um índice de difusão é calculado para cada variável da pesquisa. O índice é a soma da porcentagem de respostas indicando mudanças "mais elevadas" e metade da porcentagem de respostas indicando uma "ausência de mudanças". Os índices variam entre 0 e 100, com uma leitura acima de 50 indicando um aumento, de um modo geral, em relação ao mês anterior e uma leitura abaixo de 50 indicando uma diminuição, no geral. Depois disso, os índices são ajustados sazonalmente.

O número básico é o Índice de Atividade de Negócios do Setor de Serviços. Esse é um índice de difusão calculado a partir de uma pergunta que solicita as mudanças no volume de atividade de negócios em comparação com o mês anterior. O Índice de Atividade de Negócios do Setor de Serviços é comparado com o Índice de Produção do setor Industrial. Pode ser referido como o "PMI setor de Serviços", mas não é comparável com o número básico do PMI setor Industrial.

O Índice Consolidado de dados de Produção é uma média ponderada usando o Índice de Produção do setor Industrial e o Índice de Atividade de Negócios do setor de Serviços. Os pesos refletem os tamanhos relativos dos setores industrial e de serviços de acordo com os dados oficiais do PIB. O Índice Consolidado de dados de Produção pode ser referido como o "PMI Consolidado", mas não é comparável com o número básico do PMI do setor Industrial.

Os dados básicos da pesquisa não são revisados após a sua publicação, mas os fatores de ajustes sazonais podem ser revisados de vez em quando, se necessário, o que afetará os dados sazonalmente ajustados das séries.

Para mais informações sobre a metodologia da pesquisa do PMI, entre em contato com economics@ihsmarkit.com.

Datas da pesquisa e histórico

Os dados foram coletados de 12 a 27 de julho de 2021.

Os dados da pesquisa foram coletados pela primeira vez em março de 2007.

Aviso

Os direitos de propriedade intelectual dos dados contidos nesse documento pertencem ou são licenciados à IHS Markit. É proibido qualquer uso não autorizado sem o consentimento prévio da IHS Markit de quaisquer dados contidos nesse documento, incluindo, mas não limitado à cópia, distribuição, transmissão ou outros usos em qualquer formato. IHS Markit não terá qualquer responsabilidade, dever ou obrigação por, ou relacionada ao conteúdo ou informações ("dados") contidos neste documento, quaisquer erros, imprecisões, omissões ou atrasos nos dados, ou por quaisquer ações tomadas com base nesse documento. Em nenhuma circunstância a IHS Markit poderá ser responsabilizada por quaisquer danos especiais, acidentais ou consequentes que possam decorrer do uso destes dados. O PMI® e o Purchasing Manager's Index™ são marcas registradas ou licenciadas da Markit Economics Limited IHS Markit é uma marca registrada da IHS Markit Ltd. e/ou de suas afiliadas.

Sobre a IHS Markit

A IHS Markit (NYSE: INFO) é líder mundial em informações críticas, análises e soluções para as principais indústrias e mercados que impulsionam as economias em todo o mundo. A empresa fornece a última geração de informações, análise e soluções para clientes nas áreas de negócios, finanças e governos, melhorando a sua eficiência operacional e fornecendo insights profundos que levam a decisões bem informadas e confiáveis. A IHS Markit possui mais de 50.000 clientes empresariais e governamentais, incluindo 80 por cento das empresas Fortune Global 500 e as principais instituições financeiras do mundo. IHS Markit é uma marca registrada da IHS Markit Ltd. e/ou de suas afiliadas. Todas as outras companhias e nomes de produtos podem ser marcas comerciais de seus respectivos proprietários © 2021 IHS Markit Ltd. Todos os direitos reservados.

Se você preferir não receber comunicados à imprensa da IHS Markit, por favor, envie um e-mail para joanna.vickers@ihsmarkit.com. Para ler a nossa política de privacidade, clique [aqui](#).

Sobre o PMI

As pesquisas PMI® Índice Gerente de Compras™ estão disponíveis agora para mais de 40 países, e também para regiões-chave incluindo a Zona do Euro. O PMI tornou-se a pesquisa de negócios mais bem-observada em todo o mundo; preferida por bancos centrais, mercados financeiros e tomadores de decisões de negócios, devido à sua capacidade de oferecer indicadores mensais de tendências econômicas atualizados, exatos e frequentemente únicos.

ihsmarkit.com/products/pmi.html.