

Boletim Econômico - 29.06.2021



Os mercados em 28.06.2021

Fechamento

Ibovespa: 127.429 (+0,14%)

BR\$/US\$: 4,92 (-0,24%)

DI Jan/27: 8,45% (-11 bps)

S&P 500: 4.290 (+0,23%)

Principais Altas

CVCB3: R\$ 28,65 (+3,62%)

QUAL3: R\$ 29,39 (+3,34%)

ABEV3: R\$ 17,50 (+3,24%)

Principais Baixas

IGTA3: R\$ 40,93 (-2,62%)

JHSF3: R\$ 7,43 (-2,11%)

BRML3: R\$ 10,39 (-1,98%)

Fonte: Bloomberg / Guide Investimentos



New York prosecutors investigating former President Donald Trump's business practices are likely to issue one or more criminal indictments this week – [but not against Trump himself](#), according to people involved in the case

President Xi Jinping urged Chinese Communist Party members [to remain loyal and continue to serve the people](#) as he awarded a new medal of honour to 29 members as part of the ruling party's 100th anniversary celebrations.

Quote of the day

"The risk is real and we need to act quickly, we need to go hard, we need to go fast"

Annastacia Palaszczuk

Queensland premier

[Australia tightens lockdown amid Delta virus outbreak](#)

No radar da Europa: A variante Delta e os resultados do sentimento econômico

- Os riscos sobre a atividade econômica global que podem ser causados pelo variante delta estão agindo como um elemento de preocupação junto aos investidores. Recentemente na Europa foram novamente adotadas algumas medidas de distanciamento social, o que gerou pressão sobre os setores ligados a hotelaria e ao turismo. Tais preocupações estão baseadas no avanço desigual da vacinação na região em conjunto com a alta capacidade de transmissão desta nova variante.

- Segundo a Comissão Europeia os resultados do sentimento econômico (ESI, na sigla em inglês) indicam um avanço significativo na percepção sobre a economia da região. O indicador subiu 3,4 pontos alcançando 117,9 o maior valor registrado em 21 anos.



Joint Harmonised EU Programme of Business and Consumer Surveys

29 June 2021

Business and consumer survey results for June 2021

Economic Sentiment hitting a 21-year high in the EU and the euro area

In June 2021, the *Economic Sentiment Indicator* (ESI) increased again strongly in both the EU (+3.0 points) and the euro area (+3.4 points) compared to May. ¹ At 117.0 (EU) / 117.9 (EA) points, the ESI by far outstrips its long-term average and pre-pandemic level, hitting a 21-year high. The *Employment Expectations Indicator* (EEI) also increased markedly (+1.2 points to 111.5 in the EU and +1.6 points to 111.6 in the euro area), ² bringing it to the highest level since November 2018 in both areas. ³

EU developments

Graph 1: EU Economic sentiment & Employment expectations (s.a.)



source: European Commission services

In the EU, the ESI's increase was propelled by improving confidence in the services sector, but all other surveyed business sectors (i.e. industry, retail trade, construction) and consumers recorded an improvement, too. At the country level, the ESI reached an all-time high in Germany (+5.0) and increased also in Italy (+2.1), the Netherlands (+1.9), France (+1.3) and Poland (+0.2). Of the six largest EU countries, only Spain saw a slight decline (-1.1).

José Carmo, economista

Bolsas	28/06/21	Dia (%)	Mês (%)	Ano (%)	30d
EUA - S&P (**)	4.291	0,23	2,06	14,23	
Europa - Bloomberg 500 (**)	301	-0,66	1,11	13,39	
Japão - Nikkei (**)	29.048	-0,06	-0,35	5,84	
China - Shanghai (**)	3.606	-0,03	0,16	3,84	
Ibovespa (em pontos) (**)	127.429	0,14	1,49	7,07	

Moedas	28/06/21	Dia (%)	Mês (%)	Ano (%)	30d
Euro - US\$/€ (**)	1,19	-0,08	-2,19	-2,37	
Iene - ¥/US\$ (**)	110,6	-0,11	0,71	7,20	
Libra - US\$/£ (**)	1,39	0,03	-2,15	1,54	
Peso mexicano - MXN/US\$ (**)	19,81	-0,07	-0,64	-0,47	
Yuan - RMB/US\$ (**)	6,46	0,01	1,38	-1,08	
Real - BRL/US\$ (**)	4,93	-0,16	-5,72	-5,23	
Real - BRL/€ (**)	5,87	-0,28	-7,82	-7,44	

Juros doméstico	28/06/21	Dia (%)	Mês (%)	Ano (%)	30d
Taxa Selic - meta (% aa) (*)	4,25	0,00	0,75	2,25	
Taxa de juros prefixada 360 dias - Swap Pré-DI (% aa) (*)	2,41	0,00	0,00	0,00	
Contrato futuro de DI com vencimento em jan/22 (%) (*)	5,64	-0,06	0,61	2,78	
NTN-B 2024 (%) (*)	3,34	-0,04	0,56	1,72	
NTN-B 2050 (%) (*)	4,40	0,03	0,00	0,59	

Commodities	28/06/21	Dia (%)	Mês (%)	Ano (%)	30d
Índice de commodities em US\$ - CRB (em pontos) (*)	211	0,52	5,24	43,14	
Petróleo - Brent (US\$/barril) - 1º futuro (**)	74,68	-1,97	7,25	44,17	
Ouro (US\$/Onça Troy) - spot (**)	1.780	0,17	-6,46	-6,09	
Soja (US\$/bushel) - Chicago, 1º futuro (**)	1.357,00	2,05	-11,34	3,17	
Milho (US\$/bushel) - Chicago, 1º futuro (**)	676	6,13	2,85	39,57	
Boi (R\$/arroba) - BMF, 1º futuro (**)	318,90	-0,03	2,05	19,08	

Fonte: [Economia em Dia](#)



Clipping

Folha de São Paulo

- CPI quer investigar testes de Covid e líder do governo
- Emenda que inclui promotor e juiz em reforma pode fracassar
- Relatora da ONU para genocídio vê riscos no Brasil
- Voto impresso esbarra em falta de apoio dos partidos

O Estado de São Paulo

- Com risco de apagão, agência quer dobrar taxa sobre energia
- Orçamento secreto incluiu Defesa, Justiça e Agricultura
- Bolsonaro mantém PP com feudo na área de vacinas
- Pacaembu deve começar a ser reformado hoje

Valor Econômico

- Congresso discute reduzir tributação de dividendos
- Desempenho da indústria é desigual
- Etsy, dos EUA, paga R\$ 1 bi pela Elo7
- J.P. Morgan compra parte do C6 Bank

O Globo

- STF recebe pedido de ação contra Bolsonaro por prevaricação
- Anvisa sofreu pressão para liberar uso da vacina indiana
- Ministro pede à população economia de água e energia
- ONU denuncia Brasil por racismo sistêmico na atuação da polícia

Finance News - [Link](#)

Bolsas e petróleo (7h53)

China (Shanghai Comp.): -0,92% (pregão encerrado)

Japão (Nikkei 225): -0,81% (pregão encerrado)

Alemanha (DAX): +0,93%

Londres (FTSE 100): +0,22%

Petróleo Brent: -0,30% (US\$ 73,98). O Brent é referência para a Petrobras.

Petróleo WTI: -0,53% (US\$ 72,59).

Minério de ferro em Dalian na China

O contrato futuro mais líquido do minério de ferro negociado na bolsa de Dalian, na China, fechou em queda de 2,6% cotado em 1153 iuanes (US\$ 178,5). A cotação em Dalian pode impactar os papéis da brasileira Vale (VALE3), CSN (CSNA3) e CSN Mineração (CMIN3). Esse dado foi obtido no

link: <http://www.dce.com.cn/DCE/Products/Industrial/Iron%20Ore/index.html>

Futuros de ações em Nova York

Às 7h54 em Wall Street, o Dow Jones futuro operava em alta de 0,15% e o S&P 500 futuro com valorização de 0,01%. Nasdaq futuro caía 0,05%.

Notícias corporativas

(clique nos links abaixo para ler os detalhes)

[Suzano precifica emissão de notes: valor de US\\$ 1 bilhão](#)

[Ambipar anuncia aquisição dos 50% remanescentes da Suatrans Chile](#)

[Neoenergia vai pagar juros sobre capital próprio](#)

[Arezzo paga JCP e dividendo dia 30 de julho](#)

Radar do dia: Crise de energia, IGP-M e CPI da covid-

- As bolsas operam sem direção comum no exterior. Enquanto os futuros dos índices de ações dos Estados Unidos operam perto da estabilidade, após mais um recorde de fechamento do S&P 500 ontem, na Europa o movimento é de alta, refletindo uma aposta mais intensa dos investidores em empresas que podem ser beneficiadas pela recuperação da economia.
- As preocupações com a disseminação do variante delta do coronavírus, causador da covid-19, podem diminuir o otimismo do mercado ao elevar o receio com restrições à circulação de pessoas e bens nas próximas semanas.
- No Brasil, o presidente Jair Bolsonaro editou uma medida provisória (MP 1055) que cria um órgão de governo específico para gerenciar a crise de energia no país. A Câmara de Regras Excepcionais para Gestão Hidroenergética (CREG) poderá adotar medidas para limitar o uso das hidrelétricas e da água de seus reservatórios e para adotar medidas compensatórias, além de ditar prazos para que as decisões sejam cumpridas pelos órgãos competentes.
- O Índice Geral de Preços - Mercado (IGP-M) desacelerou fortemente sua alta a 0,60% em junho após subir 4,10% em maio, informou a Fundação Getúlio Vargas (FGV). O resultado ficou acima da mediana das estimativas coletadas pelo Termômetro CMA, de +1,00%. Com isso, o IGP-M acumula altas de 15,08% no ano e de 35,75% em 12 meses - número que também ficou acima do esperado (+36,31%).
- O plenário do Supremo Tribunal Federal (STF) referendou, por unanimidade, decisão liminar da ministra Rosa Weber para suspender as convocações dos governadores de estado pela Comissão Parlamentar de Inquérito (CPI) da Pandemia, instaurada no Senado Federal. O referendo se deu na sessão virtual finalizada em 25 de junho, no julgamento da Arguição de Descumprimento de Preceito Fundamental (ADPF) 848.
- Na agenda do dia, os destaques serão a votação para convocar o líder do governo na Câmara, Ricardo Barros, a CPI da Pandemia, e a divulgação dos dados de arrecadação de maio.
- Em âmbito corporativo, o conselho de administração da CCR aprovou a emissão de R\$ 1,6 bilhão de debêntures, com prazo de vencimento de dois anos, em reunião em 17 de junho. Segundo a empresa, os recursos líquidos serão destinados à sua controlada Concessionária das Linhas 8 e 9 do Sistema de Trens Metropolitanos de São Paulo.
- O Notre Dame Intermédica disse que a partir de 31 de julho, João Alceu Amoroso Lima, que vinha exercendo a posição de vice-presidente do segmento odontológico (Interodonto) desde 2014, assumirá como novo vice-presidente ambiental, social e de governança (ASG), substituindo Anderlei Gerhardt Buzelli.
- A Hapvida registrou redução no número de atendimentos e internações relacionados às síndromes respiratórias, incluindo covid-19, nas principais regiões de atuação da companhia e informou que o pico de atendimentos, de 5.975 consultas em março foi superado em junho para o novo recorde de 6.755.
- O conselho de administração da Cielo aprovou a convocação de assembleia geral de debenturistas para propor a alteração de termos e condições da quinta emissão, de R\$ 3 bilhões.
- A Ultrapar informou que os acionistas com posição em 25 de junho poderão exercer, até 29 de julho, o direito de preferência para aquisição de ações da Extrafarma, em decorrência da venda de até 100% do seu capital social para a Pague Menos.
- A Petrobras postergou para 8 de julho a data limite para executar os trâmites do processo relacionado à venda de sua participação de 27,88% na Deten Química.



MUNDO

Coreia do Sul anuncia "Domo de Ferro" contra mísseis norte-coreanos

Após esfriamento do diálogo intercoreano, Seul afirma que desenvolverá sistema para interceptar ataques aéreos. Escudo se assemelha ao existente em Israel, mas deverá contar com tecnologias mais avançadas.



Parada militar na Coreia do Norte: especialistas acreditam que a maioria das 13,6 mil peças de artilharia e lançadores de foguetes de Pyongyang está posicionada próximo à fronteira

O governo da Coreia do Sul anunciou nesta terça-feira (29/06) a decisão de desenvolver um escudo aéreo nos moldes do chamado [Domo de Ferro de Israel](#), voltado para a interceptação de possíveis mísseis lançados a partir da Coreia do Norte. O sistema de defesa de 2,56 bilhões de dólares (em torno de 12,6 bilhões de reais) deve começar a ser desenvolvido no ano que vem, e a conclusão está prevista para 2035, segundo o Ministério da Defesa do país. O ministério afirmou que enquanto sistemas já em uso foram projetadas para mirar mísseis balísticos de curto alcance vindos da Coreia do Norte, o novo sistema terá como objetivo proteger contra artilharia de longo alcance e lançadores múltiplos de foguetes. O escudo é "projetado para contar com um sistema de interceptação com nossa própria tecnologia, para reforçar nossas capacidades de combater as ameaças da artilharia de longo alcance e proteger instalações militares e infraestruturas essenciais", explicou o Ministério. O conceito do sistema de defesa se assemelha ao do Domo de Ferro israelense, instalado para deter ataques vindos do território palestino, mas terá custos mais elevados e tecnologias mais avançadas, segundo um porta-voz do Exército sul-coreano. Enquanto o escudo israelense, segundo o porta-voz, reage a "foguetes lançados de forma esporádica", o sistema sul-coreano "será projetado para interceptar artilharias de longo alcance a partir da Coreia do Norte, o que exige um alto nível tecnológico, dada a atual situação de segurança". O Ministério sul-coreano da Defesa acredita que a Coreia do Norte mantenha de prontidão em torno de mil peças de artilharia ao longo da demarcação que separa as duas Coreias, entre estas, lançadores múltiplos apontados diretamente para a capital Seul e sua região metropolitana.






Arsenal apontado para Seul

Enquanto isso, o regime de Pyongyang vem avançando no desenvolvimento de armas convencionais e exibiu novos tipos de mísseis balísticos de curto alcance, além de lançadores de foguetes, em suas paradas militares mais recentes. O regime norte-coreano não comenta publicamente sobre seu arsenal militar, mas especialistas acreditam que a maioria das 13,6 mil peças de artilharia e lançadores múltiplos de foguetes estaria posicionada próximo à fronteira, a cerca de 40 quilômetros de Seul. A decisão de desenvolver o escudo antiaéreo ocorre após o esfriamento do diálogo intercoreano e com os Estados Unidos para a desnuclearização da Península da Coreia.

	2018	2019	2020	2021*	2022*
ATIVIDADE					
Crescimento Real do PIB (% aa.)	1,80	1,41	-4,10	4,80	2,00
Agropecuária (%)	1,30	0,63	2,00	3,80	1,80
Indústria (%)	0,70	0,37	-3,50	5,00	1,90
Serviços (%)	2,10	1,66	-4,50	4,50	2,00
PIB Nominal (R\$ bilhões)	7.004,1	7.407,0	7.447,9	8.328,3	8.893,9
População - milhões	209,19	210,66	212,08	213,44	214,75
PIB per capita - R\$	33.482,7	35.161,2	35.118,6	39.019,4	41.415,8
Vendas no varejo - Restrita (%)	2,30	1,90	1,20	5,40	2,20
Produção Industrial (%)	1,00	-1,10	-4,50	6,00	1,90
Taxa de desemprego (% - média) - Pnad Contínua	12,26	11,90	13,20	14,00	13,00
Taxa de Crescimento da Massa Salarial - IBGE (%)	2,66	2,50	-3,00	6,09	3,02
Rendimento médio real - IBGE (%)	1,20	0,60	4,30	3,00	2,00
INFLAÇÃO E JUROS					
IPCA (IBGE) - % aa.	3,75	4,31	4,52	5,50	3,50
IGP-M (FGV) - % aa.	7,54	7,30	23,14	18,77	4,10
Taxa Selic Meta (% aa.)	6,50	4,50	2,00	5,75	6,50
CDI (% aa.) - Taxa dezembro	6,40	4,59	1,90	5,65	6,34
Taxa Selic nominal (acumulado 12 meses) %	6,42	5,95	2,75	3,81	5,73
Taxa Selic real / IPCA (acumulado 12 meses) %	2,58	1,57	-1,69	-1,60	2,16
Taxa Selic real / IGP-M (acumulado 12 meses) %	-1,04	-1,27	-16,55	-12,60	1,57
TJLP (% aa.) - acumulado no ano	6,72	6,20	4,87	5,55	5,80
EXTERNO E CÂMBIO					
Câmbio (R\$/US\$) - (Média Ano)	3,65	3,95	5,15	5,26	5,44
Câmbio (R\$/US\$) - (Final de período)	3,87	4,03	5,20	5,10	5,60
Exportações (em US\$ Bilhões)	239,54	225,82	210,67	271,40	275,62
Importações (em US\$ Bilhões)	186,49	185,35	167,44	196,96	215,64
Balança Comercial (em US\$ Bilhões)	53,05	40,47	43,23	74,44	59,98
Saldo em Trans. Correntes (% do PIB)	-2,7	-3,5	-1,7	0,5	-1,0
Saldo em Trans. Correntes (US\$ bilhões)	-41,54	-50,70	-12,52	8,56	-16,65
Reservas Internacionais (em US\$ bilhões)	386,96	356,88	355,62	362,02	368,54
Investimento Direto no País (em US\$ bilhões)	78,16	69,17	34,17	49,00	57,83
Resultado Primário (% do PIB) - Fim do período	-1,55	-0,84	-9,44	-2,38	-1,76
Déficit nominal sem câmbio (% PIB)	6,96	5,79	13,63	6,50	6,48
Dívida bruta (% PIB)	75,27	74,26	88,83	84,60	86,28
Taxa de Câmbio - US\$/Euro - Fim do Período	1,15	1,12	1,22	1,23	1,24
Taxa de Câmbio - US\$/Euro - Média ano	1,18	1,12	1,14	1,21	1,23
Taxa de Câmbio - R\$/Euro - Fim do Período	4,44	4,52	6,35	6,27	6,92
Taxa de Câmbio - R\$/Euro - Média ano	4,30	4,41	5,90	6,38	6,70
CRÉDITO					
Crédito Geral (Cresc. em % aa.)	5,14	6,50	15,64	10,47	9,25
Índice de Inadimplência Pessoa Física (em %)	4,80	5,01	4,16	5,00	4,80
Índice de Inadimplência Pessoa Jurídica (em %)	2,73	2,12	1,45	2,20	2,00
Crédito Livres total (Cresc. em % aa.)	10,90	14,02	15,43	11,92	12,26

As projeções econômicas do Depec são reavaliadas mensalmente. Em momentos de maior volatilidade, o grau de incerteza e a margem de erro se elevam, especialmente entre períodos de revisão. As projeções refletem a premissa de que os ajustes necessários para a economia serão feitos nos próximos anos. Caso os ajustes não se confirmem, ou sejam ainda melhores do que o esperado, pode haver grande alteração nas projeções do cenário.
Última revisão: 01/06/2021

	2015	2016	2017	2018	2019	2020	2021	2022
PROJEÇÕES SANTANDER								
PIB (%)								
Crescimento do PIB	-3,5	-3,3	1,3	1,8	1,4	-4,1	4,8	1,5
Inflação (%)								
IPCA-IBGE	10,7	6,3	2,9	3,7	4,31	4,5	5,9	3,9
IGP-M	10,5	7,2	-0,5	7,5	7,30	23,1	18,5	4,6
Taxa de Câmbio								
R\$/US\$ - final de período	3,90	3,26	3,31	3,87	4,03	5,20	5,25	5,55
R\$/US\$ - média	3,34	3,48	3,19	3,66	3,95	5,16	5,30	5,43
Taxa de Juros (% a.a.)								
SELIC - final de período	14,25	13,75	7,00	6,50	4,50	2,00	6,50	7,00
Mercado de Trabalho								
Taxa Média de Desemprego (%)	8,5	11,5	12,8	12,3	11,9	13,2	14,2	13,6
Balança de Pagamentos								
Exportações (US\$ bi)	186,8	179,5	215,0	231,9	221,1	209,2	263,9	277,0
Importações (US\$ bi)	173,1	139,3	159,0	185,3	185,9	158,8	178,5	199,4
Saldo Comercial (US\$ bi)	13,7	40,2	56,0	46,6	35,2	50,4	85,3	77,5
Conta Corrente (US\$ bi)	-54,8	-24,5	-22,0	-51,5	-65,0	-24,1	4,9	2,5
Conta Corrente (% PIB)	-3,1	-1,4	-1,1	-2,7	-3,5	-1,7	0,3	0,2
Contas Fiscais								
Resultado Primário (% PIB)	-1,9	-2,5	-1,7	-1,5	-0,8	-9,5	-3,0	-2,1
Dívida Pública Líquida (% PIB)	35,6	46,1	51,4	52,8	54,6	62,7	61,5	63,6
Dívida Pública Bruta (% PIB)	65,5	69,8	73,7	75,3	74,3	88,8	85,0	87,6

	2021				2022				2023		2024	
	Há 4 semanas	Há 1 semana	Hoje	Comp. semanal*	Há 4 semanas	Há 1 semana	Hoje	Comp. semanal*	Hoje	Comp. semanal*	Hoje	Comp. semanal*
IPCA (%) 	5,31	5,90	5,97	▲ (12)	3,68	3,78	3,78	▬ (2)	3,25	▬ (50)	3,25	▬ (22)
IPCA (%) últimos 5 dias úteis 	5,49	5,93	6,00	▲ (12)	3,66	3,74	3,71	▼ (2)	3,25	▬ (43)	3,25	▬ (12)
PIB (var. %) 	3,96	5,00	5,05	▲ (10)	2,25	2,10	2,11	▲ (1)	2,50	▬ (121)	2,50	▬ (68)
CÂMBIO (R\$/US\$) 	5,30	5,10	5,10	▬ (1)	5,30	5,20	5,20	▬ (2)	5,05	▼ (1)	5,00	▬ (2)
SELIC (% a.a.) 	5,75	6,50	6,50	▬ (1)	6,50	6,50	6,50	▬ (6)	6,50	▬ (13)	6,50	▬ (9)

* comportamento dos indicadores desde o último Focus; os valores entre parênteses expressam o número de semanas em que vem ocorrendo o último comportamento.

▲ Aumento ▼ Diminuição ▬ Estabilidade
em relação ao Focus anterior

Agenda Econômica – Fonte: [Depec Bradesco](https://www.depec.com.br)

Horário	País	Eventos	Previsão mercado	Previsão DEPEC
Segunda-Feira 28/06				
08:00	Brasil	FGV: Sondagem da Indústria (jun)		
08:25	Brasil	BCB: Boletim Focus (semanal)		
09:30	Brasil	BCB: Nota à imprensa - Política monetária e operações de crédito		14,5% (a/a)
-	Brasil	Caged: Geração de emprego formal (mai)	360 mil	300 mil
-	Brasil	Tesouro: Relatório mensal da dívida pública federal (mai)		
Terça-Feira 29/06				
08:00	Brasil	FGV: IGP-M (jun)		
08:00	Brasil	FGV: Sondagem de Serviços (jun)		
08:00	Brasil	FGV: Sondagem do comércio (jun)		
09:00	Brasil	IBGE: Índice de Preços ao Produtor - indústrias de transformação (mai)		
14:30	Brasil	Tesouro: Resultado primário do governo central (mai)	-R\$ 30,4 bi	-R\$ 22,5 bi
09:00	Alemanha	Índice de preços ao consumidor (jun) - preliminar		
11:00	EUA	Confiança do consumidor - Conference Board (jun)	118,5	
22:00	China	Índice PMI da indústria de transformação (jun)	51	
Quarta-Feira 30/06				
09:00	Brasil	IBGE: PNAD Contínua (abr)	15,0%	14,6%
09:30	Brasil	BCB: Nota à Imprensa - Política Fiscal (mai)		-R\$ 19,0 bi
14:30	Brasil	BCB: Fluxo Cambial (semanal)		
03:00	Reino Unido	PIB (1º tri.) - final	-6,1% (a/a)	
06:00	Área do Euro	Índice de preços ao consumidor (jun) - preliminar		
09:15	EUA	Geração de vagas de trabalho - pesquisa ADP (jun)	495 mil	
Quinta-Feira 01/07				
08:00	Brasil	FGV: IPC-S (semanal)		
10:00	Brasil	Markit: Índice PMI da indústria de transformação (jun)		
15:00	Brasil	Secex: Balança comercial mensal (jun)		US\$ 11,0 bi
04:55	Alemanha	Índice PMI Markit da indústria de transformação (jun) - final		
05:00	Área do Euro	Índice PMI Markit da indústria de transformação (jun) - final		
05:30	Reino Unido	Índice PMI Markit da indústria de transformação (jun) - final		
09:30	EUA	EUA: Pedidos de auxílio desemprego (semanal)		
11:00	EUA	Índice ISM da indústria de transformação (jun)	61	
Sexta-Feira 02/07				
05:00	Brasil	FIPE: IPC (mensal) (jun)	0,7% (m/m)	
09:00	Brasil	IBGE: Pesquisa Industrial Mensal (mai)		1,5% (m/m)
09:30	EUA	Variação na folha de pagamentos (jun)	695 mil	
09:30	EUA	Taxa de desemprego (jun)	5,7%	
Na semana				
-	Brasil	Fenabreve: Emplacamentos de veículos (jun)		
-	Brasil	Receita Federal: Arrecadação de impostos e contribuições (mai)	R\$ 136,1 bi	R\$ 140,0 bi