

Boletim Econômico

17.05.2021

“AÇÃO | REAÇÃO
De qual lado você está?” – José Carmo



Fechamento do Mercado 14/05/2021



Fechamento*

Ibovespa: 121.808 (+0,97%)

BR\$/US\$: 5,27 (-0,68%)

DI Jan/27: 8,83% (+0 bps)

S&P 500: 4.173 (+1,49%)



Principais Altas

PETR4: R\$ 26,28 (+5,16%)

PETR3: R\$ 25,64 (+4,65%)

B3SA3: R\$ 53,55 (+3,48%)



Principais Baixas

VALE3: R\$ 110,56 (-1,72%)

SUZB3: R\$ 65,15 (-2,48%)

GGBR4: R\$ 34,61 (-2,86%)

Fonte: Bloomberg / Guide
Investimentos

Mercados....

- O mercado asiático teve um fechamento misto com a alta de 0,78% em Shanghai e a queda de 0,92% registrada em Tóquio. Foram divulgados um conjunto de indicadores sobre a economia chinesa. Os resultados indicaram que no mês de abril a produção industrial e os investimentos em ativos fixos apresentaram resultados em linha com as projeções do mercado, resultados em linhas (+9,8% a.a.) e (+19,9% a.a.) respectivamente. No entanto as vendas no varejo relativas ao mês de março ficaram registraram (+17,7% a.a.) aquém da mediana das projeções de (25,0% a.a.). As leituras sobre os resultados da atividade chinesa merecem atenção, pois indicam um crescimento elevado, mas já começa a sinalizar indícios de acomodação.

- A inflação no cenário global deverá ser pauta das discussões nesta e nas próximas semanas.

- O banco central dos EUA o FED neste período terá um grande teste para validar o seu discurso de permanecer tolerante com uma inflação girando acima da meta e com alegações que estas pressões possuem uma característica temporária. Devemos monitorar os impactos da escassez de semicondutores na cadeia industrial e os reflexos do aumento da demanda com o processo de reabertura e o auxílio econômico,

- Nesta manhã na Europa os índices seguem instáveis com o índice Eurostoxx registrando um recuo de 0,15%. No Reino Unido o primeiro-ministro Boris Johnson defende uma postura de cautela durante o processo de reabertura e também citou está preocupado com a nova variante do coronavírus de origem indiana.

No Brasil....

- Nesta semana será votada na Câmara dos Deputados a medida provisória sobre a privatização da Eletrobras. E a CCJ (Comissão de Constituição e Justiça) pode votar pela admissibilidade da reforma administrativa.

- A CPI da Covid seguirá nesta semana com três oitivas. Amanhã, o ex-ministro das Relações Exteriores Ernesto Araújo. Na quarta o ex-ministro da Saúde Eduardo Pazuello e na quinta a médica Nise Yamaguchi.

- No relatório Focus divulgado nesta manhã, as projeções para o PIB foram novamente revisadas para cima, passando de uma expansão de 3,21% conforme o relatório anterior para 3,45%. O crescimento em 2022 também foi reajustado de 2,33% para 2,38%. O IPCA (Índice Nacional de Preços ao Consumidor Amplo) manteve a trajetória de alta sendo reajustado para 5,15% ante 5,06%. Para 2022 passou de 3,61% para 3,64%. Para o câmbio houve uma redução nas projeções de R\$/US\$ 5,35 para R\$/US\$ 5,30 em 2021. E de R\$/US\$ 5,40 para R\$/US\$ 5,35 no ano que vem. Por fim a Selic foi mantida em 5,50% em 2021 e elevada de 6,25% para 6,50% em 2022.

José Carmo, economista

| Bolsas | 14/05/21 | Dia (%) | Mês (%) | Ano (%) | 30d |
|-----------------------------|----------|---------|---------|---------|-----|
| EUA - S&P (**) | 4,174 | 1.49 | 1.19 | 11.12 | |
| Europa - Bloomberg 500 (**) | 293 | 1.26 | 1.35 | 10.55 | |
| Japão - Nikkei (**) | 28,084 | 2.32 | -5.19 | 2.33 | |
| China - Shanghai (**) | 3,490 | 1.77 | 2.16 | 0.50 | |
| Ibovespa (em pontos) (**) | 121,881 | 0.97 | 1.32 | 2.41 | |

| Moedas | 14/05/21 | Dia (%) | Mês (%) | Ano (%) | 30d |
|-------------------------------|----------|---------|---------|---------|-----|
| Euro - US\$/€ (**) | 1.21 | 0.50 | 1.34 | -0.61 | |
| Iene - ¥/US\$ (**) | 109.4 | -0.11 | 0.39 | 5.96 | |
| Libra - US\$/£ (**) | 1.41 | 0.32 | 2.31 | 3.11 | |
| Peso mexicano - MXN/US\$ (**) | 19.87 | -0.36 | -1.02 | -0.19 | |
| Yuan - RMB/US\$ (**) | 6.44 | -0.23 | -1.42 | -1.38 | |
| Real - BRL/US\$ (**) | 5.27 | -0.69 | -6.72 | 1.44 | |
| Real - BRL/€ (**) | 6.40 | -0.14 | -5.42 | 0.94 | |

| Juros doméstico | 14/05/21 | Dia (%) | Mês (%) | Ano (%) | 30d |
|---|----------|---------|---------|---------|-----|
| Taxa Selic - meta (% aa) (*) | 3.50 | 0.00 | 0.75 | 1.50 | |
| Taxa de juros prefixada 360 dias - Swap Pré-DI (% aa) (*) | 2.41 | 0.00 | 0.00 | 0.00 | |
| Contrato futuro de DI com vencimento em jan/22 (%) (*) | 4.95 | 0.07 | 0.22 | 2.09 | |
| NTN-B 2024 (%) (*) | 2.82 | 0.02 | -0.44 | 1.20 | |
| NTN-B 2050 (%) (*) | 4.40 | -0.02 | -0.08 | 0.60 | |

| Commodities | 14/05/21 | Dia (%) | Mês (%) | Ano (%) | 30d |
|---|----------|---------|---------|---------|-----|
| Índice de commodities em US\$ - CRB (em pontos) (*) | 203 | 0.34 | 10.84 | 35.50 | |
| Petróleo - Brent (US\$/barril) - 1º futuro (**) | 68.71 | 2.48 | 3.20 | 32.64 | |
| Ouro (US\$/Onça Troy) - spot (**) | 1,838 | 0.77 | 5.95 | -3.01 | |
| Soja (US\$/bushel) - Chicago, 1º futuro (**) | 1,603.75 | -0.53 | 13.74 | 21.93 | |
| Milho (US\$/bushel) - Chicago, 1º futuro (**) | 685 | -4.73 | 15.32 | 41.53 | |
| Boi (R\$/arroba) - BMF, 1º futuro (**) | 311.70 | 0.89 | -0.34 | 16.39 | |

Fonte: [Economia em Dia](#)



Clipping

Folha de São Paulo

- Morre aos 41 o prefeito Bruno Covas
- Ricardo Nunes assume a cidade sob incertezas
- Cidade da morte de Floyd espera reforma policial
- Em dia mais letal do conflito, Israel mata 42 pessoas em Gaza

O Estado de São Paulo

- Prefeito de São Paulo, Bruno Covas morre no auge da carreira e da vida
- Bancos elevam previsão de crescimento do PIB em 2021
- Vacina para comorbidade gera corrida por atestado
- Botucatu imuniza toda a população em 10 horas

Valor Econômico

- Receita dos Estados resiste à 2ª onda e aumenta 21%
- Morte de Covas silencia uma voz da moderação
- Cresce risco de déficit na oferta de energia
- Tarifa menor com ou sem a Argentina

O Globo

- Terras com registro irregular em áreas protegidas crescem 56% em dois anos
- Bruno Covas, prefeito de São Paulo, aos 41 anos
- Verbas 'paralelas' irrigaram órgãos ligados ao Centrão
- Agronegócios e mineração lideram investimentos

Redação da Finance News

O Ibovespa futuro (INDM21 - contrato com vencimento para 16 de junho/21) opera em queda nesta segunda-feira, 17, seguindo as Bolsas internacionais. Às 9h20 tinha queda de 0,22% aos 121.590 pontos.

Embora considerado um indicador de como poderá se comportar o mercado, esse índice nem sempre antecipa as informações que vão condicionar o pregão a partir das 10h.

Dólar comercial

Às 9h12 o dólar comercial tinha alta de 0,66% a R\$ 5,306 na venda.

Petróleo e minério

O petróleo Brent tinha queda de -0,47% (US\$ 68,39). O Brent é referência para a Petrobras.

O contrato futuro mais líquido do minério de ferro negociado na bolsa de Dalian, na China, fechou em alta de 0,92% cotado em 1197 iuanes (US\$ 185,9). A cotação em Dalian pode impactar os papéis da brasileira Vale (VALE3) e a CSN (CSNA3). Esse dado foi obtido no link: <http://www.dce.com.cn/DCE/Products/Industrial/Iron%20Ore/index.html>

Futuros de ações em Nova York

Às 9h15 em Wall Street, o Dow Jones futuro operava em queda de 0,51% e o S&P 500 futuro com desvalorização de 0,49%. Nasdaq futuro caía 0,60%.

Notícias corporativas

(clique nos links abaixo para ler os detalhes)

[Cielo sobre notícia do O Globo: 'não procede'](#)

[Méliuz tem queda no lucro](#)

[Rede D'or: lucro líquido recorde no 1T21](#)

[Cemig reporta lucro de R\\$ 422,35 milhões no 1T21](#)

[Vivara tem queda de 79,4% no lucro no 1T21](#)

[Brasil Brokers reduz prejuízo no 1T21](#)

[Enjoei aumenta prejuízo no 1T21](#)

Bolsas em queda e reabertura no Reino Unido

Os mercados de ações operam em queda no exterior, após a divulgação de crescimento menor que o esperado na produção industrial e nas vendas no varejo da China. O governo do país acrescentou que a recuperação da economia local ainda está desigual, e isso, somado ao crescente número de casos de covid-19 na Índia, ajudou a ofuscar o otimismo dos investidores com a retomada da atividade mundial. No **Reino Unido**, o país **se prepara para a reabertura de serviços de viagem e hotelaria**, mas paralelamente o governo monitora o crescimento de uma nova variante do coronavírus que se espalha rapidamente pela região. Além disso, Estados Unidos e União Europeia anunciaram hoje cedo que vão rediscutir as tarifas sobre o aço que foram aplicadas durante o governo Donald Trump.

No Brasil, a Comissão de Constituição e Justiça e de Cidadania da Câmara deve votar hoje a admissibilidade da reforma administrativa e outra comissão deve começar a discussão sobre o voto impresso nas eleições. Os economistas ouvidos pelo Banco Central (BC) revisaram a previsão do Índice Nacional de Preços ao Consumidor Amplo (IPCA) ao final deste ano pela sexta vez seguida, passando de 5,06% para 5,15%. Há um mês, a projeção era de +4,92%. Para 2022, a projeção passou de 3,61% para 3,64%. Para os anos de 2023 e 2024, a previsão é mantida em 3,25% em ambos há 44 e 16 semanas, respectivamente. Ainda no âmbito do IPCA, a estimativa para os próximos 12 meses subiu pela quarta vez seguida, passando de 4,06% para 4,16%, de 3,89% há um mês. É válido lembrar que as metas de inflação para 2021, 2022 e 2023 são de 3,75%, 3,50% e 3,25%, nesta ordem, conforme estabelecido pelo Conselho Monetário Nacional (CMN).

Em âmbito corporativo, a **CVC Corp** registrou prejuízo líquido de R\$ 81,5 milhões no primeiro trimestre de 2021. A receita líquida teve queda de 42,7% no trimestre e alcançou R\$ 165,9 milhões. O tráfego total de veículos nas rodovias da Companhia de Concessões Rodoviárias (CCR) entre 7 e 13 de maio registrou aumento de 32,3%, sendo que os veículos de passeio tiveram alta de 31,2% e o comercial subiu 17,7%. O conselho de administração da **Braskem** autorizou a venda de 902.166 ações preferências classe A de emissão da empresa mantidas em tesouraria. Em âmbito corporativo, a CVC Corp registrou prejuízo líquido de R\$ 81,5 milhões no primeiro trimestre de 2021. A receita líquida teve queda de 42,7% no trimestre e alcançou R\$ 165,9 milhões.

O **tráfego total de veículos nas rodovias da Companhia de Concessões Rodoviárias (CCR)** entre 7 e 13 de maio registrou aumento de 32,3%, sendo que os veículos de passeio tiveram alta de 31,2% e o comercial subiu 17,7%. O conselho de administração da Braskem autorizou a venda de 902.166 ações preferências classe A de emissão da empresa mantidas em tesouraria. A Companhia Energética de Minas Gerais (Cemig) reportou lucro líquido de R\$ 422,3 milhões no primeiro trimestre deste ano, ante prejuízo de R\$ 68,1 milhões na comparação anual, devido ao aumento das receitas no primeiro trimestre de 2021 e pelo reconhecimento, em 2020, da redução ao valor recuperável de ativos mantidos para venda, no valor líquido de tributos de R\$ 402.046. A Cosan registrou lucro líquido consolidado de R\$ 827,7 milhões no primeiro trimestre de 2021, alta de 28,0% ante o mesmo intervalo do ano anterior. O lucro líquido ajustado aumentou 17,9% no período, para R\$ 764,6 milhões, na mesma base de comparação. A Cosan informou que, em função da sua reorganização societária concluída em 8 de março, que incluiu a Rumo como sua controlada direta, os dados da empresa passaram a ser incluídos nas projeções financeiras e operacionais divulgadas para as suas subsidiárias e co-controladas referentes a 2021.

A JBS informou que suas subsidiárias JBS USA Lux, JBS USA Finance e JBS USA Food e, em conjunto com a JBS USA Lux e JBS USA Finance, ofertaram ao mercado internacional US\$ 500 milhões em Notas Sêniores com remuneração de 3,75% ao ano. Os recursos serão utilizados para financiar a aquisição da Vivera, anunciada em abril. O conselho de administração da Eletrobras aprovou a eleição de Jerônimo Antunes como membro e coordenador do Comitê de Auditoria e Riscos Estatutário, que passa a contar com cinco membros independentes.

A **Petrobras afirmou que usou uma estratégia mais agressiva no mercado** de combustíveis para ganhar market-share e usar melhor seu parque de refino, segundo o diretor comercial e de logística da estatal, Claudio Mastella. **A JBS anunciou investimento de R\$ 1,85 bilhão em Rolândia** (PR) até 2025, incluindo construção de uma nova fábrica de alimentos preparados e modernização e expansão da atual unidade de aves já em operação.



CHILE

Esquerda e independentes dominam Constituinte HÁ 4H



Direita, que governa o país e concorreu com chapa única, sai como a grande perdedora da eleição para representantes que redigirão a nova Constituição e deve ter pouca influência no processo.

JOGOS OLÍMPICOS

Mais de 80% dos japoneses não querem Jogos HÁ 7 MIN



Evento está confirmado para julho em Tóquio. Mas com pandemia avançando e vacinação lenta, ampla maioria da população diz que seria melhor adiar - ou cancelar totalmente.

ALEMANHA

Alemanha: tolerância zero com antissemitismo 16.05.2021



Governo alemão diz que quem espalhar ódio antissemita "enfrentará toda a força da lei". País registrou atos contra judeus durante protestos pró-palestinos.

ORIENTE MÉDIO

Entenda: o que é a solução de dois Estados? HÁ 43 MIN



A ideia de criar dois Estados, um palestino e um israelense, na região da Palestina histórica é praticamente tão antiga quanto o conflito em si. Sua implementação parece cada vez mais distante.






O que é o Hamas e quem o apoia?

Quem são os palestinos de Israel

| | 2017 | 2018 | 2019 | 2020 | 2021* | 2022* |
|---|----------|----------|----------|----------|----------|----------|
| ATIVIDADE, INFLAÇÃO E JUROS | | | | | | |
| PIB (%) | 1,32 | 1,80 | 1,41 | -4,10 | 3,30 | 2,00 |
| Agropecuária (%) | 14,20 | 1,30 | 0,63 | 2,00 | 2,00 | 1,80 |
| Indústria (%) | -0,50 | 0,70 | 0,37 | -3,50 | 5,00 | 1,90 |
| Serviços (%) | 0,80 | 2,10 | 1,66 | -4,50 | 2,90 | 2,00 |
| Consumo Privado (%) | 1,98 | 2,30 | 2,19 | -5,50 | 3,10 | 2,10 |
| Consumo da Adm. Pública (%) | -0,70 | 0,80 | -0,45 | -4,70 | 1,00 | 1,50 |
| Investimento (FBKF) (%) | -2,56 | 5,20 | 3,36 | -0,80 | 7,40 | 4,00 |
| Exportações Bens e Serviços Não Fatores (%) | 4,90 | 4,10 | -2,38 | -1,80 | 5,30 | 4,00 |
| Importações Bens e Serviços Não Fatores (%) | 6,70 | 7,70 | 1,13 | -10,00 | 5,20 | 5,70 |
| PIB (R\$) - bilhões (Preços Correntes) | 6.585,5 | 7.004,1 | 7.407,0 | 7.447,9 | 8.187,3 | 8.743,4 |
| PIB (US\$) - bilhões | 2.063,2 | 1.916,4 | 1.877,8 | 1.445,4 | 1.515,3 | 1.561,3 |
| População - milhões | 207,66 | 209,19 | 210,66 | 212,08 | 213,44 | 214,75 |
| PIB per capita - US\$ | 9.935,3 | 9.161,3 | 8.914,1 | 6.815,3 | 7.099,4 | 7.270,5 |
| Produção Industrial - IBGE (%) | 2,50 | 1,00 | -1,10 | -4,50 | 6,00 | 1,90 |
| Taxa Média de Desemprego - IBGE | 12,70 | 12,26 | 11,90 | 13,20 | 14,70 | 14,20 |
| Vendas no Comércio Varejista - Restrita (%) | 2,00 | 2,30 | 1,90 | 1,20 | 5,40 | 2,20 |
| IPCA - IBGE (%) | 2,95 | 3,75 | 4,31 | 4,52 | 5,22 | 3,50 |
| IPC - FIPE (%) | 2,28 | 3,02 | 4,38 | 5,64 | 4,97 | 3,50 |
| IGP-M - FGV (%) | -0,52 | 7,54 | 7,30 | 23,14 | 14,91 | 4,10 |
| IGP-DI - FGV (%) | -0,41 | 7,10 | 7,66 | 23,08 | 14,57 | 4,07 |
| Taxa Selic (final de período) % | 7,00 | 6,50 | 4,50 | 2,00 | 5,25 | 6,25 |
| Taxa Selic nominal (acumulado 12 meses) % | 9,96 | 6,42 | 5,95 | 2,76 | 3,73 | 5,76 |
| Taxa Selic real / IPCA (acumulado 12 meses) % | 6,81 | 2,58 | 1,57 | -1,68 | -1,41 | 2,18 |
| Taxa Selic real / IGP-M (acumulado 12 meses) % | 10,53 | -1,04 | -1,27 | -16,55 | -9,73 | 1,60 |
| EXTERNO, CÂMBIO, RISCO E BOLSA | | | | | | |
| Balança Comercial - BCB (US\$ bilhões) | 63,96 | 53,05 | 40,47 | 43,23 | 66,40 | 70,84 |
| Exportações (US\$ bilhões) | 218,07 | 239,54 | 225,82 | 210,67 | 258,17 | 275,57 |
| Importações (US\$ bilhões) | 154,11 | 186,49 | 185,35 | 167,44 | 191,77 | 204,73 |
| Corrente de Comércio (% PIB) | 18,04 | 22,23 | 21,90 | 26,16 | 29,69 | 30,76 |
| Déficit em serviços e rendas (US\$ bilhões) | -81,49 | -94,82 | -92,76 | -58,81 | -67,28 | -77,28 |
| Saldo em conta-corrente (US\$ bilhões) | -15,01 | -41,54 | -50,70 | -12,52 | 1,98 | -3,33 |
| Saldo em conta-corrente (% PIB) | -0,73 | -2,17 | -2,70 | -0,86 | 0,23 | -0,17 |
| Investimento Direto no País (US\$ bilhões) | 68,89 | 78,16 | 69,17 | 34,17 | 49,00 | 57,30 |
| Taxa de câmbio (final de período) R\$ / US\$ | 3,31 | 3,87 | 4,03 | 5,20 | 5,60 | 5,60 |
| Taxa de câmbio (média anual) R\$ / US\$ | 3,19 | 3,65 | 3,94 | 5,15 | 5,40 | 5,60 |
| Desvalorização nominal ponta (%) | 1,50 | 17,12 | 4,02 | 28,93 | 7,77 | 0,00 |
| Desvalorização nominal média (%) | -8,54 | 14,50 | 7,93 | 30,64 | 4,86 | 3,64 |
| Reservas internacionais (US\$ bilhões) - liquidez | 381,97 | 386,96 | 356,88 | 355,62 | 362,02 | 368,54 |
| Dívida Externa Total Médio e Longo Prazo (US\$ bilhões) | 314,72 | 320,61 | 322,99 | - | - | - |
| Dívida Externa / Exportações | 1,44 | 1,34 | 1,43 | - | - | - |
| Reservas Internacionais / Importações | 2,48 | 2,07 | 1,93 | 2,12 | 1,89 | 1,80 |
| Rating Soberano Moody's | Ba2 | Ba2 | Ba2 | Ba2 | - | - |
| Rating Soberano S&P | BB | BB- | BB- | BB- | - | - |
| IBOVESPA - Mil pontos | 76,40 | 87,89 | 115,65 | 119,24 | - | - |
| FISCAL | | | | | | |
| Resultado primário do setor público (R\$ bilhões) | -110,58 | -108,26 | -61,87 | -702,95 | -244,85 | -173,43 |
| Resultado primário do setor público (% PIB) | -1,68 | -1,55 | -0,84 | -9,44 | -2,99 | -1,98 |
| Resultado nominal do setor público - sem câmbio (% PIB) | -7,77 | -6,96 | -5,79 | -13,63 | -6,39 | -6,20 |
| Dívida Bruta do Setor Público (R\$ bilhões) | 4.854,68 | 5.271,98 | 5.500,10 | 6.615,76 | 7.344,31 | 7.983,93 |
| Dívida Bruta do Setor Público (% PIB) | 73,72 | 75,27 | 74,26 | 88,83 | 89,70 | 91,31 |
| Dívida Bruta do Setor Público - Reservas Internacionais (% PIB) | 54,93 | 54,54 | 54,84 | 64,02 | 67,99 | 70,27 |
| Dívida Líquida do Setor Público (% PIB) | 51,37 | 52,77 | 54,57 | 62,70 | 63,39 | 66,89 |

As projeções econômicas do Depec são reavaliadas todo mês.

| | 2015 | 2016 | 2017 | 2018 | 2019 | 2020 | 2021 | 2022 |
|--------------------------------|-------|-------|-------|-------|-------|-------|-------|-------|
| PROJEÇÕES SANTANDER | | | | | | | | |
| PIB (%) | | | | | | | | |
| Crescimento do PIB | -3,5 | -3,3 | 1,3 | 1,8 | 1,4 | -4,1 | 3,0 | 2,0 |
| Inflação (%) | | | | | | | | |
| IPCA-IBGE | 10,7 | 6,3 | 2,9 | 3,7 | 4,31 | 4,5 | 5,0 | 3,7 |
| IGP-M | 10,5 | 7,2 | -0,5 | 7,5 | 7,30 | 23,1 | 13,3 | 4,5 |
| Taxa de Câmbio | | | | | | | | |
| R\$/US\$ - final de período | 3,90 | 3,26 | 3,31 | 3,87 | 4,03 | 5,20 | 5,25 | 5,55 |
| R\$/US\$ - média | 3,34 | 3,48 | 3,19 | 3,66 | 3,95 | 5,16 | 5,39 | 5,51 |
| Taxa de Juros (% a.a.) | | | | | | | | |
| SELIC - final de período | 14,25 | 13,75 | 7,00 | 6,50 | 4,50 | 2,00 | 5,50 | 6,00 |
| Mercado de Trabalho | | | | | | | | |
| Taxa Média de Desemprego (%) | 8,5 | 11,5 | 12,8 | 12,3 | 11,9 | 13,2 | 15,1 | 13,4 |
| Balança de Pagamentos | | | | | | | | |
| Exportações (US\$ bi) | 186,8 | 179,5 | 215,0 | 231,9 | 221,1 | 209,2 | 253,1 | 266,7 |
| Importações (US\$ bi) | 173,1 | 139,3 | 159,0 | 185,3 | 185,9 | 158,8 | 174,7 | 194,9 |
| Saldo Comercial (US\$ bi) | 13,7 | 40,2 | 56,0 | 46,6 | 35,2 | 50,4 | 78,4 | 71,8 |
| Conta Corrente (US\$ bi) | -54,8 | -24,5 | -22,0 | -51,5 | -65,0 | -24,1 | 17,6 | 7,3 |
| Conta Corrente (% PIB) | -3,1 | -1,4 | -1,1 | -2,7 | -3,5 | -1,7 | 1,2 | 0,5 |
| Contas Fiscais | | | | | | | | |
| Resultado Primário (% PIB) | -1,9 | -2,5 | -1,7 | -1,5 | -0,8 | -9,5 | -3,2 | -2,2 |
| Dívida Pública Líquida (% PIB) | 35,6 | 46,1 | 51,4 | 52,8 | 54,6 | 63,0 | 62,4 | 64,7 |
| Dívida Pública Bruta (% PIB) | 65,5 | 69,8 | 73,7 | 75,3 | 74,3 | 89,2 | 86,2 | 88,8 |

| | 2021 | | | | 2022 | | | | 2023 | | 2024 | |
|---|--------------|-------------|-------------|----------------|--------------|-------------|------|----------------|------|----------------|------|----------------|
| | Há 4 semanas | Há 1 semana | Hoje | Comp. semanal* | Há 4 semanas | Há 1 semana | Hoje | Comp. semanal* | Hoje | Comp. semanal* | Hoje | Comp. semanal* |
| IPCA (%)  | 4,92 | 5,06 | 5,15 | ▲ (6) | 3,60 | 3,61 | 3,64 | ▲ (1) | 3,25 | = (44) | 3,25 | = (16) |
| IPCA (%) últimos 5 dias úteis  | 4,98 | 5,15 | 5,25 | ▲ (6) | 3,67 | 3,50 | 3,64 | ▲ (1) | 3,25 | = (37) | 3,25 | = (6) |
| PIB (var. %)  | 3,04 | 3,21 | 3,45 | ▲ (4) | 2,34 | 2,33 | 2,38 | ▲ (2) | 2,50 | = (115) | 2,50 | = (62) |
| CÂMBIO (R\$/US\$)  | 5,40 | 5,35 | 5,30 | ▼ (2) | 5,26 | 5,40 | 5,35 | ▼ (1) | 5,20 | = (2) | 5,10 | = (1) |
| SELIC (% a.a.)  | 5,25 | 5,50 | 5,50 | = (3) | 6,00 | 6,25 | 6,50 | ▲ (1) | 6,50 | = (7) | 6,50 | = (3) |

* comportamento dos indicadores desde o último Focus; os valores entre parênteses expressam o número de semanas em que vem ocorrendo o último comportamento.

▲ Aumento ▼ Diminuição = Estabilidade em relação ao Focus anterior

Agenda Econômica – Fonte: Depec Bradesco

| Horário | País | Eventos | Previsão mercado | Previsão DEPEC |
|--|--------------|--|------------------|----------------|
| Segunda-Feira 17/05 | | | | |
| 08:00 | Brasil | FGV: IGP-10 (mai) | | |
| 08:25 | Brasil | BCB: Boletim Focus (semanal) | | |
| 15:00 | Brasil | MDIC: Balança comercial (semanal) | | |
| 09:30 | EUA | EUA: Índice Empire Manufacturing de atividade (mai) | 24 | |
| 20:50 | Japão | PIB (1º tri.) - preliminar | -1,1% (tri/tri) | |
| 23:00 | China | Produção industrial (abr)* | 9,8% (a/a) | |
| 23:00 | China | Investimento em ativos fixos (abr)* | 19% (acum.ano) | |
| *O indicador será divulgado no dia 16/05 | | | | |
| Terça-Feira 18/05 | | | | |
| 05:00 | Brasil | FIPE: IPC (semanal) | | |
| 06:00 | Área do Euro | PIB (1º tri.) - preliminar | -1,8% (a/a) | -1,6% (a/a) |
| 09:30 | Chile | PIB (1º tri.) | | |
| Quarta-Feira 19/05 | | | | |
| 08:00 | Brasil | FGV: IGP-M (2ª prévia) (mai) | | |
| 14:30 | Brasil | BCB: Fluxo Cambial (semanal) | | |
| 06:00 | Área do Euro | Índice de preços ao consumidor - final (abr) - final | 0,8% (a/a) | |
| 16:00 | EUA | Divulgação da ata do FOMC | | |
| Quinta-Feira 20/05 | | | | |
| 05:00 | Brasil | CNI: Sondagem Industrial (abr) | | |
| 09:30 | EUA | EUA: Índice de atividade do Fed Filadélfia (mai) | 43,2 | |
| 09:30 | EUA | EUA: Pedidos de auxílio desemprego (semanal) | | |
| - | Peru | PIB (1º tri.) | | |
| Sexta-Feira 21/05 | | | | |
| 04:30 | Alemanha | Índice PMI Markit composto (mai) - preliminar | | |
| 04:30 | Alemanha | Índice PMI Markit da indústria de transformação (mai) - preliminar | 65,5 | |
| 05:00 | Área do Euro | Índice PMI Markit da indústria de transformação (mai) - preliminar | 62,5 | |
| 05:00 | Área do Euro | Índice PMI Markit composto (mai) - preliminar | | |
| 05:30 | Reino Unido | Índice PMI Markit da indústria de transformação (mai) - preliminar | | |
| 05:30 | Reino Unido | Índice PMI composto (mai) - preliminar | | |
| Na semana | | | | |
| - | Brasil | Receita Federal: Arrecadação de impostos e contribuições (abr) | | |