

BOLETIM ECONÔMICO

11.05.2021

“AÇÃO | REAÇÃO

De qual lado você está?” – José Carmo



Fechamento do Mercado 10/05/2021



Fechamento*

Ibovespa 121.909 / -0,11%
 IFIX 2.846 / -0,36%
 Ouro R\$ 9.603/onça-troy
 Dólar R\$ 5,2282 / +0,07%
 S&P 500 4.188 / -1,04%
 Dow Jones 34.743 / -0,10%
 Nasdaq 13.402 / -2,55%



Principais Altas

CVCB3 25,15 +5,05%
 MRFG3 20,22 +3,48%
 PCAR3 37,74 +2,72%



Principais Baixas

LWSA3 23,50 -5,28%
 BIDI11 199,75 -4,87%
 BTOW3 59,75 -4,37%

Fonte: Bloomberg / Guide
Investimentos

Mercados....

- Os mercados asiáticos fecharam com viés negativo registrando fortes quedas nas bolsas de Tóquio, Seul e Hong Kong impactadas pelo avanço dos preços das commodities. E também com a China divulgando elevação da inflação com o maior aumento em três anos dos preços ao produtor. Este movimento afeta os preços dos papéis de tecnologia que subiram nas últimas semanas.

- Os analistas seguirão ponderando se a pressão inflacionária dos preços das commodities vai obrigar que os Bancos Centrais comecem a reverter as políticas de estímulos econômico. O FED segue mantendo um discurso pela manutenção mais duradora dos estímulos, no entanto, o BCE já sinaliza que pode iniciar a retirada a partir do mês que vem.

- O viés baixista também dominou a abertura do mercado europeu com o Stoxx 600 registrando queda. Na Alemanha a divulgação do Índice Zew de expectativas indicou um avanço na confiança do país, com o indicador avançando para 84,4 em ante os 70,7 registrados em abril. Este resultado é o maior patamar dos últimos 20 anos.

- No Brasil, reforçando a avaliação do comunicado o Copom divulgou a Ata da reunião.

Principais destaques:

Sobre o cenário básico a atividade econômica os indicadores recentes revelam uma evolução mais positiva ficando acima do esperado. Ainda há paira sobre o país um grau elevado de incerteza acerca do ritmo de crescimento da economia, no entanto a tendência é ir aos poucos retomando para a normalidade.

Para a inflação as projeções do Copom indicam 5,1%. O cenário de risco considera movimentos em ambas direções. Uma retomada econômica mais lenta que o valor estimado. E o prolongamento das políticas fiscais direcionadas para combater os efeitos da pandemia

José Carmo - Economista

Bolsas	10/05/21	Dia (%)	Mês (%)	Ano (%)	30d
EUA - S&P (**)	4,188	-1.04	1.44	11.51	
Europa - Bloomberg 500 (**)	295	0.03	1.82	11.11	
Japão - Nikkei (**)	29,518	0.55	-0.84	7.56	
China - Shanghai (**)	3,428	0.27	-0.66	-1.30	
Ibovespa (em pontos) (**)	121,909	-0.11	3.60	2.43	

Moedas	10/05/21	Dia (%)	Mês (%)	Ano (%)	30d
Euro - US\$/€ (**)	1.21	-0.30	1.93	-0.70	
Iene - ¥/US\$ (**)	108.8	0.19	-0.78	5.44	
Libra - US\$/£ (**)	1.41	0.96	3.00	3.26	
Peso mexicano - MXN/US\$ (**)	19.95	0.14	-1.07	0.21	
Yuan - RMB/US\$ (**)	6.42	-0.26	-2.08	-1.70	
Real - BRL/US\$ (**)	5.23	-0.19	-8.03	0.56	
Real - BRL/€ (**)	6.34	-0.39	-6.20	-0.02	

Juros doméstico	10/05/21	Dia (%)	Mês (%)	Ano (%)	30d
Taxa Selic - meta (% aa) (*)	3.50	0.00	0.75	1.50	
Taxa de juros prefixada 360 dias - Swap Pré-DI (% aa) (*)	2.41	0.00	0.00	0.00	
Contrato futuro de DI com vencimento em jan/22 (%) (*)	4.84	0.00	0.12	1.98	
NTN-B 2024 (%) (*)	2.84	0.01	-0.24	1.23	
NTN-B 2050 (%) (*)	4.47	-0.07	0.00	0.67	

Commodities	10/05/21	Dia (%)	Mês (%)	Ano (%)	30d
Índice de commodities em US\$ - CRB (em pontos) (*)	206	-0.81	19.41	38.36	
Petróleo - Brent (US\$/barril) - 1º futuro (**)	68.32	0.06	8.53	31.89	
Ouro (US\$/Onça Troy) - spot (**)	1,838	0.34	5.41	-3.03	
Soja (US\$/bushel) - Chicago, 1º futuro (**)	1,620.00	-0.06	15.47	23.17	
Milho (US\$/bushel) - Chicago, 1º futuro (**)	748	-3.20	29.58	54.55	
Boi (R\$/arroba) - BMF, 1º futuro (**)	306.50	0.91	-3.49	14.45	

Fonte: [Economia em Dia](#)



Clipping

Folha de São Paulo:

- Relatório altera versão sobre ação no Jacarezinho
- Entregas em junho podem ser afetadas, diz Butantan
- Presidente pretere ambiente em tuítes sobre a Amazônia
- Anvisa barra para gestantes vacina da Astrazeneca

O Estado de São Paulo:

- Orçamento secreto banca obra de pavimentação suspeita
- Hamas lança foguetes e Israel responde com ataques aéreos
- Busca por imóvel próprio faz financiamento bater recorde
- Lotadas e improvisadas, UPAs registram 22 mil mortes

Valor Econômico:

- Novo ciclo de commodities sustenta a alta da bolsa
- Parecer prevê licenciamento automático
- Dívida de curto prazo pode ir a 19,3% do PIB
- Vacina 'geral' avança contra o coronavírus

O Globo:

- MP pede ao TCU investigação sobre 'orçamento paralelo'
- Planos de saúde podem ficar sem reajuste
- País tem redução de 31% na média móvel de mortes em um mês
- Cloroquina foi distribuída em SP na gestão de Queiroga

Notícias corporativas

(clique nos links abaixo para ler os detalhes)

[Direcional vai pagar dividendo de R\\$ 0,69 por ação](#)

[Notícia do BB, Dasa, Azul, lucro da Petz e prejuízo da Mobly](#)

[Itaúsa: lucro líquido cresce 118% e soma R\\$ 2,2 bi no 1T21](#)

[Marisa Lojas tem prejuízo de R\\$ 53,4 milhões no 1T21](#)

[Lucro da Intelbras salta 468,6% no 1T21](#)

[Log in reporta queda no prejuízo no 1T21](#)

[Direcional reporta lucro de R\\$ 27 milhões no 1T21. Valor ajustado soma R\\$ 36 milhões](#)

[Mitre reporta prejuízo de R\\$ 11,7 milhões no 1T21](#)

[Blau Farmacêutica: lucro cresce 174%](#)

[PetroRio sobre resultado de perfuração em Polvo: 'bastante satisfatório'](#)

[Petrobras sobre venda de campo terrestre em Sergipe](#)

BTG tem lucro ajustado de R\$ 1,197 bilhão

O BTG Pactual (BPAC11) teve lucro ajustado de R\$ 1,197 bilhão no 1T21, queda de 4,8% na comparação com o 4T20, mas alta de 51,7% na comparação com o 1T20.

O retorno (ROAE) foi de 16,8% no 1º trimestre, de 19,1% no 4º trimestre e 14,5% no 1º trimestre de 2020.

Bolsas e petróleo (8h07)

China (Shanghai Comp.): +0,40 (pregão encerrado)

Japão (Nikkei 225): -3,08 (pregão encerrado)

Alemanha (DAX): -2,37%

Londres (FTSE 100): -2,21%

Petróleo Brent: -0,66% (US\$ 68,67). O Brent é referência para a Petrobras.

Petróleo WTI: -0,69% (US\$ 65,20).

CORONAVÍRUS

[EUA liberam vacina da Pfizer a partir de 12 anos](#) HÁ 11H



Imunizante é o primeiro aprovado pelos americanos para essa faixa etária. Escolas querem vacinar o maior número possível de estudantes antes de eles voltarem às aulas no outono do hemisfério norte.

ORIENTE MÉDIO

[Confrontos em Jerusalém deixam feridos](#) HÁ 18H



Choques entre polícia israelense e palestinos em torno da Mesquita de Al-Aqsa elevam tensões na cidade, na data em que Israel comemora tomada de Jerusalém, ocorrida em 1967. Hamas assume autoria de ataque com mísseis.

ALEMANHA

[Ódio sexista explode na campanha alemã](#) HÁ 16H



Na disputa para suceder Merkel, grande parte da atenção está voltada para Annalena Baerbock, candidata do Partido Verde. Sua entrada na disputa fez dispararem ataques e mentiras misóginas nas redes.

RÚSSIA

[Ataque a tiros em escola russa deixa 8 mortos](#) HÁ 1H








Vítimas de atirador na cidade de Kazan incluem sete alunos e um professor. Suspeito de 19 anos foi preso. Governador fala em tragédia para todo o país, e Putin ordena que legislação de controle de armas seja revista.

	2017	2018	2019	2020	2021*	2022*
ATIVIDADE, INFLAÇÃO E JUROS						
PIB (%)	1,32	1,80	1,41	-4,10	3,30	2,00
Agropecuária (%)	14,20	1,30	0,63	2,00	2,00	1,80
Indústria (%)	-0,50	0,70	0,37	-3,50	5,00	1,90
Serviços (%)	0,80	2,10	1,66	-4,50	2,90	2,00
Consumo Privado (%)	1,98	2,30	2,19	-5,50	3,10	2,10
Consumo da Adm. Pública (%)	-0,70	0,80	-0,45	-4,70	1,00	1,50
Investimento (FBKF) (%)	-2,56	5,20	3,36	-0,80	7,40	4,00
Exportações Bens e Serviços Não Fatores (%)	4,90	4,10	-2,38	-1,80	5,30	4,00
Importações Bens e Serviços Não Fatores (%)	6,70	7,70	1,13	-10,00	5,20	5,70
PIB (R\$) - bilhões (Preços Correntes)	6.585,5	7.004,1	7.407,0	7.447,9	8.187,3	8.743,4
PIB (US\$) - bilhões	2.063,2	1.916,4	1.877,8	1.445,4	1.515,3	1.561,3
População - milhões	207,66	209,19	210,66	212,08	213,44	214,75
PIB per capita - US\$	9.935,3	9.161,3	8.914,1	6.815,3	7.099,4	7.270,5
Produção Industrial - IBGE (%)	2,50	1,00	-1,10	-4,50	6,00	1,90
Taxa Média de Desemprego - IBGE	12,70	12,26	11,90	13,20	14,70	14,20
Vendas no Comércio Varejista - Restrita (%)	2,00	2,30	1,90	1,20	5,40	2,20
IPCA - IBGE (%)	2,95	3,75	4,31	4,52	5,22	3,50
IPC - FIPE (%)	2,28	3,02	4,38	5,64	4,97	3,50
IGP-M - FGV (%)	-0,52	7,54	7,30	23,14	14,91	4,10
IGP-DI - FGV (%)	-0,41	7,10	7,66	23,08	14,57	4,07
Taxa Selic (final de período) %	7,00	6,50	4,50	2,00	5,25	6,25
Taxa Selic nominal (acumulado 12 meses) %	9,96	6,42	5,95	2,76	3,73	5,76
Taxa Selic real / IPCA (acumulado 12 meses) %	6,81	2,58	1,57	-1,68	-1,41	2,18
Taxa Selic real / IGP-M (acumulado 12 meses) %	10,53	-1,04	-1,27	-16,55	-9,73	1,60
EXTERNO, CÂMBIO, RISCO E BOLSA						
Balança Comercial - BCB (US\$ bilhões)	63,96	53,05	40,47	43,23	66,40	70,84
Exportações (US\$ bilhões)	218,07	239,54	225,82	210,67	258,17	275,57
Importações (US\$ bilhões)	154,11	186,49	185,35	167,44	191,77	204,73
Corrente de Comércio (% PIB)	18,04	22,23	21,90	26,16	29,69	30,76
Déficit em serviços e rendas (US\$ bilhões)	-81,49	-94,82	-92,76	-58,81	-67,28	-77,28
Saldo em conta-corrente (US\$ bilhões)	-15,01	-41,54	-50,70	-12,52	1,98	-3,33
Saldo em conta-corrente (% PIB)	-0,73	-2,17	-2,70	-0,86	0,23	-0,17
Investimento Direto no País (US\$ bilhões)	68,89	78,16	69,17	34,17	49,00	57,30
Taxa de câmbio (final de período) R\$ / US\$	3,31	3,87	4,03	5,20	5,60	5,60
Taxa de câmbio (média anual) R\$ / US\$	3,19	3,65	3,94	5,15	5,40	5,60
Desvalorização nominal ponta (%)	1,50	17,12	4,02	28,93	7,77	0,00
Desvalorização nominal média (%)	-8,54	14,50	7,93	30,64	4,86	3,64
Reservas internacionais (US\$ bilhões) - liquidez	381,97	386,96	356,88	355,62	362,02	368,54
Dívida Externa Total Médio e Longo Prazo (US\$ bilhões)	314,72	320,61	322,99	-	-	-
Dívida Externa / Exportações	1,44	1,34	1,43	-	-	-
Reservas Internacionais / Importações	2,48	2,07	1,93	2,12	1,89	1,80
Rating Soberano Moody's	Ba2	Ba2	Ba2	Ba2	-	-
Rating Soberano S&P	BB	BB-	BB-	BB-	-	-
IBOVESPA - Mil pontos	76,40	87,89	115,65	119,24	-	-
FISCAL						
Resultado primário do setor público (R\$ bilhões)	-110,58	-108,26	-61,87	-702,95	-244,85	-173,43
Resultado primário do setor público (% PIB)	-1,68	-1,55	-0,84	-9,44	-2,99	-1,98
Resultado nominal do setor público - sem câmbio (% PIB)	-7,77	-6,96	-5,79	-13,63	-6,39	-6,20
Dívida Bruta do Setor Público (R\$ bilhões)	4.854,68	5.271,98	5.500,10	6.615,76	7.344,31	7.983,93
Dívida Bruta do Setor Público (% PIB)	73,72	75,27	74,26	88,83	89,70	91,31
Dívida Bruta do Setor Público - Reservas Internacionais (% PIB)	54,93	54,54	54,84	64,02	67,99	70,27
Dívida Líquida do Setor Público (% PIB)	51,37	52,77	54,57	62,70	63,39	66,89

As projeções econômicas do Depec são reavaliadas todo mês.

PROJEÇÕES SANTANDER

	2015	2016	2017	2018	2019	2020	2021	2022
PIB (%)								
Crescimento do PIB	-3,5	-3,3	1,3	1,8	1,4	-4,1	3,0	2,0
Inflação (%)								
IPCA-IBGE	10,7	6,3	2,9	3,7	4,31	4,5	5,0	3,7
IGP-M	10,5	7,2	-0,5	7,5	7,30	23,1	12,5	4,5
Taxa de Câmbio								
R\$/US\$ - final de período	3,90	3,26	3,31	3,87	4,03	5,20	5,25	5,55
R\$/US\$ - média	3,34	3,48	3,19	3,66	3,95	5,16	5,40	5,51
Taxa de Juros (% a.a.)								
SELIC - final de período	14,25	13,75	7,00	6,50	4,50	2,00	5,50	6,00
Mercado de Trabalho								
Taxa Média de Desemprego (%)	8,5	11,5	12,8	12,3	11,9	13,2	15,1	13,4
Balança de Pagamentos								
Exportações (US\$ bi)	186,8	179,5	215,0	231,9	221,1	209,2	253,1	266,7
Importações (US\$ bi)	173,1	139,3	159,0	185,3	185,9	158,8	174,7	194,9
Saldo Comercial (US\$ bi)	13,7	40,2	56,0	46,6	35,2	50,4	78,4	71,8
Conta Corrente (US\$ bi)	-54,8	-24,5	-22,0	-51,5	-65,0	-24,1	17,6	7,3
Conta Corrente (% PIB)	-3,1	-1,4	-1,1	-2,7	-3,5	-1,7	1,2	0,5
Contas Fiscais								
Resultado Primário (% PIB)	-1,9	-2,5	-1,7	-1,5	-0,8	-9,5	-3,2	-2,2
Dívida Pública Líquida (% PIB)	35,6	46,1	51,4	52,8	54,6	63,0	62,4	64,7
Dívida Pública Bruta (% PIB)	65,5	69,8	73,7	75,3	74,3	89,2	86,2	88,8

	2021				2022				2023		2024	
	Há 4 semanas	Há 1 semana	Hoje	Comp. semanal*	Há 4 semanas	Há 1 semana	Hoje	Comp. semanal*	Hoje	Comp. semanal*	Hoje	Comp. semanal*
IPCA (%) 	4,85	5,04	5,06	▲ (5)	3,53	3,61	3,61	▬ (1)	3,25	▬ (43)	3,25	▬ (15)
IPCA (%) últimos 5 dias úteis 	4,92	5,10	5,15	▲ (5)	3,51	3,69	3,50	▼ (1)	3,25	▬ (36)	3,25	▬ (5)
PIB (var. %) 	3,08	3,14	3,21	▲ (3)	2,33	2,31	2,33	▲ (1)	2,50	▬ (114)	2,50	▬ (61)
CÂMBIO (R\$/US\$) 	5,37	5,40	5,35	▼ (1)	5,25	5,40	5,40	▬ (2)	5,20	▬ (1)	5,10	▲ (1)
SELIC (% a.a.) 	5,25	5,50	5,50	▬ (2)	6,00	6,25	6,25	▬ (1)	6,50	▬ (6)	6,50	▬ (2)

* comportamento dos indicadores desde o último Focus; os valores entre parênteses expressam o número de semanas em que vem ocorrendo o último comportamento.

▲ Aumento ▼ Diminuição ▬ Estabilidade
em relação ao Focus anterior

Agenda Econômica – Fonte: Depec Bradesco

Horário	País	Eventos	Previsão mercado	Previsão DEPEC
Segunda-Feira 10/05				
08:25	Brasil	BCB: Boletim Focus (semanal)		
15:00	Brasil	MDIC: Balança comercial (semanal)		
22:30	China	Índice de preços ao consumidor (abr)	1,0% (a/a)	
Terça-Feira 11/05				
05:00	Brasil	FIPE: IPC (semanal)		
08:00	Brasil	FGV: IGP-M (1ª prévia) (mai)	1,26% (m/m)	
09:00	Brasil	IBGE: IPCA (abr)	0,33% (m/m)	0,28% (m/m)
06:00	Alemanha	Levantamento ZEW de sentimento econômico (mai)		
Quarta-Feira 12/05				
9:00	Brasil	IBGE: Pesquisa Mensal de Serviços (mar)		
14:30	Brasil	BCB: Fluxo Cambial (semanal)		
-	Brasil	CNI: Índice de Confiança do Empresário Industrial - ICEI (mai)		
03:00	Alemanha	Índice de preços ao consumidor (abr) - final		
03:00	Reino Unido	PIB (1ª tri.) - preliminar		
06:00	Área do Euro	Produção industrial (mar)		
09:30	EUA	Índice de preços ao consumidor (abr)	0,2% (m/m)	
20:00	Peru	Banco Central anunciará decisão de política monetária		0,25%
Quinta-Feira 13/05				
09:00	Brasil	BCB: Índice IBC-Br de atividade econômica (mar)		
09:30	EUA	EUA: Pedidos de auxílio desemprego (semanal)		
15:00	México	Banco Central anunciará decisão de política monetária	4,0%	4,0%
19:00	Chile	Banco Central anunciará decisão de política monetária	0,50%	0,50%
Sexta-Feira 14/05				
10:15	EUA	Produção industrial (abr)	1,3% (m/m)	
11:00	EUA	Índice de confiança da Universidade de Michigan (mai) - preliminar	90,1	
13:00	Colômbia	PIB (1ª tri.)		