

# BOLETIM ECONÔMICO

10.05.2021

“AÇÃO | REAÇÃO

De qual lado você está?” – José Carmo



## Fechamento do Mercado 07/05/2021



### Fechamento\*

Ibovespa: 122.038 (+1,77%)  
BR\$/US\$: 5,22 (-0,95%)  
DI Jan/27: 8,64% (-1 bps)  
S&P 500: 4.232 (+0,74%)



### Principais Altas

CCRO3: R\$ 113,39 (+9,75%)  
IGTA3: R\$ 42,30 (+5,99%)  
EMBR3: R\$ 16,74 (+5,82%)



### Principais Baixas

LWSA3: R\$ 24,81 (-2,63%)  
USIM5: R\$ 23,14 (-1,82%)  
WEGE3: R\$ 33,42 (-0,92%)

**Fonte:** Bloomberg / Guide  
Investimentos

## Mercados....

- Na Europa, Philip Lane economista chefe do BCE (Banco Central europeu) revelou que em junho as autoridades monetárias devem realizar uma reavaliação do PEPP (Pandemic emergency purchase programme). O programa será ampliado ou reduzido conforme a necessidade da região.

"Creio que estamos agora, em maio e junho, numa viragem conjuntural. A partir de agora a economia crescerá rapidamente, mas partindo de um patamar baixo. Isso significa que, mesmo com um crescimento dinâmico no resto do ano, a zona euro só vai chegar ao seu nível de PIB (Produto Interno Bruto) de 2019 na primavera do próximo ano", considerou Lane.

- Ainda em solo europeu, Boris Johnson vai anunciar um processo de reabertura do Reino Unido com um relaxamento significativo das restrições.

- Com um ataque virtual paralisando o maior oleoduto dos EUA os contratos para o futuro do petróleo também operam em alta. O duto está instalado entre os estados do Texas e Nova York e distribui combustível para os estados situados na costa leste americana. Para conter um eventual desabastecimento navios já estão sendo deslocados para a criação de um estoque de emergência.

## Brasil.....

- Mantendo a trajetória de melhora nas projeções da atividade econômica para este ano, o Relatório Focus revisou novamente para cima as expectativas para o PIB que passou de 3,14% para 3,21%. A inflação segue pressionada com o IPCA passando de 5,06% ante 5,04% da leitura anterior. O câmbio foi revisado para baixo e agora é esperado que feche o ano em R\$/US\$ 5,35. Para a Selic a projeção de 5,50% a.a. foi mantida

## Futuros...

- Para a entrega em setembro o contrato do minério de ferro na bolsa de Dalian localizada na China alcançou 10% de valorização acumulando 22% neste mês maio. O mercado futuro do cobre também está em alta operando acima dos 3% repercutindo a possibilidade do maior produtor o Chile adotar um novo imposto .

**José Carmo - Economista**

Bolsas	07/05/21	Dia (%)	Mês (%)	Ano (%)	30d
EUA - S&P (**)	4,233	0.74	3.74	12.69	
Europa - Bloomberg 500 (**)	295	0.89	2.44	11.07	
Japão - Nikkei (**)	29,358	0.09	-1.25	6.97	
China - Shanghai (**)	3,419	-0.65	-1.75	-1.56	
Ibovespa (em pontos) (**)	122,038	1.77	3.75	2.54	

Moedas	07/05/21	Dia (%)	Mês (%)	Ano (%)	30d
Euro - US\$/€ (**)	1.22	0.84	2.51	-0.40	
Iene - ¥/US\$ (**)	108.6	-0.45	-1.14	5.23	
Libra - US\$/£ (**)	1.40	0.68	1.80	2.28	
Peso mexicano - MXN/US\$ (**)	19.92	-1.00	-1.43	0.07	
Yuan - RMB/US\$ (**)	6.43	-0.48	-1.67	-1.44	
Real - BRL/US\$ (**)	5.24	-0.77	-6.74	0.75	
Real - BRL/€ (**)	6.37	-0.05	-4.38	0.38	

Juros doméstico	07/05/21	Dia (%)	Mês (%)	Ano (%)	30d
Taxa Selic - meta (% aa) (*)	3.50	0.00	0.75	1.50	
Taxa de juros prefixada 360 dias - Swap Pré-DI (% aa) (*)	2.41	0.00	0.00	0.00	
Contrato futuro de DI com vencimento em jan/22 (%) (*)	4.85	0.04	0.12	1.99	
NTN-B 2024 (%) (*)	2.83	0.00	-0.29	1.22	
NTN-B 2050 (%) (*)	4.55	0.05	0.01	0.74	

Commodities	07/05/21	Dia (%)	Mês (%)	Ano (%)	30d
Índice de commodities em US\$ - CRB (em pontos) (*)	207	1.71	20.66	39.17	
Petróleo - Brent (US\$/barril) - 1º futuro (**)	68.28	0.28	8.11	31.81	
Ouro (US\$/Onça Troy) - spot (**)	1,831	0.86	5.24	-3.37	
Soja (US\$/bushel) - Chicago, 1º futuro (**)	1,621.00	0.97	15.07	23.25	
Milho (US\$/bushel) - Chicago, 1º futuro (**)	773	1.74	37.87	59.66	
Boi (R\$/arroba) - BMF, 1º futuro (**)	303.75	-0.03	-4.10	13.42	

## Redação da Finance News

### Bolsas e petróleo (8h01)

China (Shanghai Comp.): +0,27 (pregão encerrado)

Japão (Nikkei 225): +0,55 (pregão encerrado)

Alemanha (DAX): -0,21%

Londres (FTSE 100): +0,08%

Petróleo Brent: +0,59% (US\$ 68,67). O Brent é referência para a Petrobras.

Petróleo WTI: +0,48% (US\$ 65,20).

### Futuros de ações em Nova York

Às 8h04 em Wall Street, o Dow Jones futuro operava em alta de 0,32% e o S&P 500 futuro com valorização de 0,10%. Nasdaq futuro caía 0,27%.

### Minério de ferro na China

O contrato futuro mais líquido do minério de ferro negociado na bolsa de Dalian, na China, teve alta de 10% cotado em 1326 iuanes (US\$ 206). A cotação em Dalian pode impactar os papéis da brasileira Vale (VALE3) e a CSN (CSNA3).

### Destaques corporativos

[CSN confirma que vendeu 56 milhões de ações da Usiminas](#)

[Rede D'Or amplia relacionamento comercial com a Amil](#)

[Lucro da M. Dias Branco tem queda de 89,1% no 1T21](#)

[Celesc: lucro líquido cresce 38,3% no 1T21](#)

[BrasilAgro: lucro cresce 459%](#)

[Produção da PetroRio e da Dommo](#)

[Empresas que divulgaram informações sobre proventos](#)

[Prévia da Gol, notícia da Guararapes e da Alparagas](#)

[Maiores altas e quedas do Ibovespa na semana](#)

### Estudo gráfico de ações da Bolsa

[Assista ao estudo do Ibovespa, Petr4, Vale3, Cmin3, Igta3, Mult3, Mosi3, Usim5 e de outros papéis \(clique aqui\).](#)

Fonte: Economia em Dia



## Clipping

### Folha de São Paulo:

- Ernesto usou o Itamaraty para garantir cloroquina
- Planalto corta verba de R\$ 6 mi destinada ao Coaf
- Senadores querem novo depoimento de Queiroga na CPI
- Fome e falta de auxílio atingem yanomamis em RR

### O Estado de São Paulo:

- Com Bolsonaro, Codevasf incha e vira estatal do Centrão
- Crise causada pela covid desorganiza economia
- Fiocruz produz apenas uma em cada 6,5 doses
- Jacarezinho: um terço dos mortos não tem processo

### Valor Econômico:

- Alta de commodities ajuda, mas retomada exige vacina
- Carf legitima penalidade sem condenação
- Carlyle e SPX vão trabalhar juntos no país
- Lazari Jr. defende opções em 2022

### O Globo:

- Crianças têm baixa taxa de transmissão do vírus
- CPI da Covid mira ‘gabinete do ódio’ e difusão de fake news
- Jacarezinho: só 26 armas são levadas para a perícia
- Cresce tensão entre Poderes na América Latina

**Radar do dia: Ataque cibernético, Codevasf e IPCA**

A semana começa com os principais índices acionários no exterior operando sem direção única, refletindo por um lado as apostas de que a economia mundial está começando a se recuperar do baque vindo da pandemia de covid-19, e por outro a cautela dos investidores em apostar ainda mais no avanço das ações diante dos recordes recentes atingidos pelo preço destes ativos em várias bolsas. Os papéis de empresas relacionadas ao setor petrolífero são o destaque do dia, com preços em alta após um ataque cibernético paralisar as operações da Colonial Pipeline, operadora de dutos que é responsável pelo fornecimento de quase a metade dos combustíveis consumidos na costa leste dos Estados Unidos.

No Brasil, o mercado pode reagir à denúncia de que o presidente Jair Bolsonaro agiu para inchar a Codevasf e usar a empresa estatal como meio para comprar apoio político no Congresso - notícia que se soma a outros elementos de instabilidade para o governo, e, portanto, para a continuidade das reformas econômicas - entre eles a CPI da Pandemia. Os economistas ouvidos pelo Banco Central (BC) revisaram a previsão do Índice Nacional de Preços ao Consumidor Amplo (IPCA) ao final deste ano pela quinta vez seguida, passando de 5,04% para 5,06%. Há um mês, a projeção era de +4,85%. Para os demais anos, a projeção foi mantida, ficando em 3,61% para 2022.

Ainda no âmbito do IPCA, a estimativa para os próximos 12 meses subiu pela terceira vez seguida, passando de 4,04% para 4,06%, de 3,89% há um mês. É válido lembrar que as metas de inflação para 2021, 2022 e 2023 são de 3,75%, 3,50% e 3,25%, nesta ordem, conforme estabelecido pelo Conselho Monetário Nacional (CMN). Em âmbito corporativo, a Companhia Siderúrgica Nacional (CSN) vendeu 56 milhões de ações preferenciais da Usiminas, reduzindo sua participação, direta e indireta, na empresa para 10,07% das ações. Com base no valor de fechamento das ações da Usiminas na última sexta-feira (7), que foi R\$ 23,14, a CSN arrecadou R\$ 1,295 bilhão com a operação.

A Petrobras assinou contrato com a Keppel Shipyard Limited para construção da P-78, sétima unidade a ser instalada no campo de Búzios, no pré-sal da Bacia de Santos. O tráfego total de veículos nas rodovias da Companhia de Concessões Rodoviárias (CCR) entre 30 de abril e 6 de maio registrou aumento de 40,7%, sendo que os veículos de passeio tiveram alta de 57,1% e o comercial subiu 31,6%. Sem a ViaSul, o tráfego também registrou elevação de 40,9% no período, sendo que os leves subiram 60,1% e o comercial avançou 30,6%. A Gol Linhas Aéreas Inteligentes (GOL) reportou alta de 294% na demanda doméstica de voos (RPK) em abril, enquanto a oferta (ASK) aumentou em 280%. A taxa de ocupação doméstica da aérea foi 82,8%, um aumento de 2,9 p.p em relação a abril de 2020.

O conselho de administração da Gol Linhas Aéreas aprovou a concessão de garantia fidejussória pela companhia, para garantir as obrigações a serem assumidas pela subsidiária Gol Finance no âmbito da oferta das notas seniores suplementares, no valor de até US\$ 300 milhões de dólares), com vencimento em 2026 e juros remuneratórios de 8% ao ano. A Petro Rio registrou produção diária total de 31.553 barris de óleo equivalente por dia (boepd) em abril, ante 33.698 boed em março, queda de 6,4% em base mensal. No primeiro trimestre, a produção totalizou 31.317 boed. O conselho de administração do Banco Brasil ratificou o não enquadramento do secretário especial da Fazenda do Ministério da Economia, Waldery Rodrigues Junior, candidato ao órgão indicado pelo acionista controlador, considerando o vínculo deste com o acionista controlador, segundo informado em ata de reunião extraordinária realizada em 28 de abril. A Qualicorp aprovou, em assembleia geral extraordinária, o protocolo e justificação de cisão parcial da sua administradora Qualicorp Benefícios e incorporação da parcela cindida pela companhia, celebrado em 30 de março entre as partes.

A Qualicorp atualizou da quantidade de ações em tesouraria e, com isso, ajustou os valores por ação relacionados aos dividendos aprovados na Assembleia Geral Ordinária realizada em 30 de abril, no valor total de R\$ 570,4 milhões, para R\$ 2,009090803, de R\$ 2,011139784. O conselho de administração da Raia Drogasil (RD) aprovou, por unanimidade, a outorga de ações restritas a beneficiários, nos termos do Programa de Incentivo de Longo Prazo com Ações Restritas, aprovado na Assembleia Geral Extraordinária da companhia, realizada em 23 de abril de 2014, referente ao exercício fiscal de 2020.





## MUNDO

### Confrontos em Jerusalém deixam feridos HÁ 2H



Choques entre polícia israelense e palestinos em torno da mesquita Al Aqsa elevam tensões na cidade, na data em que Israel comemora tomada de Jerusalém, ocorrida em 1967. Hamas assume autoria de ataque com míssil.

## CORONAVÍRUS

### UE não renova contrato com AstraZeneca HÁ 10H



Acordo para aquisição de imunizante vence em junho e não será renovado por enquanto, informa comissário europeu, após atrasos na entrega de doses. Decisão não foi influenciada por suspeitas de formação de coágulos, diz.

### Militares voltam a defender intervenção HÁ 4H



Em nova carta, ativos das Forças Armadas apoiam generais da reserva que alegaram suposto risco de guerra civil no país. Documento anônimo é publicado em revista de extrema direita.

## TECNOLOGIA

### EUA em estado de emergência após ciberataque HÁ 5H



Maior rede de transporte de combustíveis da costa leste do país é paralisada devido à ação de hackers, que pedem resgate para liberar sistema. Decreto do governo visa evitar desabastecimento.

## OPINIÃO

### Sobre a ainda distante independência da Escócia HÁ 5H








O partido pró-independência escocesa obteve uma sonora vitória eleitoral. E sua líder, Nicola Sturgeon, segue popular. Mas isso ainda não significa que uma separação do Reino Unido acontecerá, opina Elliot Douglas.

	2017	2018	2019	2020	2021*	2022*
<b>ATIVIDADE, INFLAÇÃO E JUROS</b>						
PIB (%)	1,32	1,80	1,41	-4,10	3,30	2,00
Agropecuária (%)	14,20	1,30	0,63	2,00	2,00	1,80
Indústria (%)	-0,50	0,70	0,37	-3,50	5,00	1,90
Serviços (%)	0,80	2,10	1,66	-4,50	2,90	2,00
Consumo Privado (%)	1,98	2,30	2,19	-5,50	3,10	2,10
Consumo da Adm. Pública (%)	-0,70	0,80	-0,45	-4,70	1,00	1,50
Investimento (FBKF) (%)	-2,56	5,20	3,36	-0,80	7,40	4,00
Exportações Bens e Serviços Não Fatores (%)	4,90	4,10	-2,38	-1,80	5,30	4,00
Importações Bens e Serviços Não Fatores (%)	6,70	7,70	1,13	-10,00	5,20	5,70
PIB (R\$) - bilhões (Preços Correntes)	6.585,5	7.004,1	7.407,0	7.447,9	8.187,3	8.743,4
PIB (US\$) - bilhões	2.063,2	1.916,4	1.877,8	1.445,4	1.515,3	1.561,3
População - milhões	207,66	209,19	210,66	212,08	213,44	214,75
PIB per capita - US\$	9.935,3	9.161,3	8.914,1	6.815,3	7.099,4	7.270,5
Produção Industrial - IBGE (%)	2,50	1,00	-1,10	-4,50	6,00	1,90
Taxa Média de Desemprego - IBGE	12,70	12,26	11,90	13,20	14,70	14,20
Vendas no Comércio Varejista - Restrita (%)	2,00	2,30	1,90	1,20	5,40	2,20
IPCA - IBGE (%)	2,95	3,75	4,31	4,52	5,22	3,50
IPC - FIPE (%)	2,28	3,02	4,38	5,64	4,97	3,50
IGP-M - FGV (%)	-0,52	7,54	7,30	23,14	14,91	4,10
IGP-DI - FGV (%)	-0,41	7,10	7,66	23,08	14,57	4,07
Taxa Selic (final de período) %	7,00	6,50	4,50	2,00	5,25	6,25
Taxa Selic nominal (acumulado 12 meses) %	9,96	6,42	5,95	2,76	3,73	5,76
Taxa Selic real / IPCA (acumulado 12 meses) %	6,81	2,58	1,57	-1,68	-1,41	2,18
Taxa Selic real / IGP-M (acumulado 12 meses) %	10,53	-1,04	-1,27	-16,55	-9,73	1,60
<b>EXTERNO, CÂMBIO, RISCO E BOLSA</b>						
Balança Comercial - BCB (US\$ bilhões)	63,96	53,05	40,47	43,23	66,40	70,84
Exportações (US\$ bilhões)	218,07	239,54	225,82	210,67	258,17	275,57
Importações (US\$ bilhões)	154,11	186,49	185,35	167,44	191,77	204,73
Corrente de Comércio (% PIB)	18,04	22,23	21,90	26,16	29,69	30,76
Déficit em serviços e rendas (US\$ bilhões)	-81,49	-94,82	-92,76	-58,81	-67,28	-77,28
Saldo em conta-corrente (US\$ bilhões)	-15,01	-41,54	-50,70	-12,52	1,98	-3,33
Saldo em conta-corrente (% PIB)	-0,73	-2,17	-2,70	-0,86	0,23	-0,17
Investimento Direto no País (US\$ bilhões)	68,89	78,16	69,17	34,17	49,00	57,30
Taxa de câmbio (final de período) R\$ / US\$	3,31	3,87	4,03	5,20	5,60	5,60
Taxa de câmbio (média anual) R\$ / US\$	3,19	3,65	3,94	5,15	5,40	5,60
Desvalorização nominal ponta (%)	1,50	17,12	4,02	28,93	7,77	0,00
Desvalorização nominal média (%)	-8,54	14,50	7,93	30,64	4,86	3,64
Reservas internacionais (US\$ bilhões) - liquidez	381,97	386,96	356,88	355,62	362,02	368,54
Dívida Externa Total Médio e Longo Prazo (US\$ bilhões)	314,72	320,61	322,99	-	-	-
Dívida Externa / Exportações	1,44	1,34	1,43	-	-	-
Reservas Internacionais / Importações	2,48	2,07	1,93	2,12	1,89	1,80
Rating Soberano Moody's	Ba2	Ba2	Ba2	Ba2	-	-
Rating Soberano S&P	BB	BB-	BB-	BB-	-	-
IBOVESPA - Mil pontos	76,40	87,89	115,65	119,24	-	-
<b>FISCAL</b>						
Resultado primário do setor público (R\$ bilhões)	-110,58	-108,26	-61,87	-702,95	-244,85	-173,43
Resultado primário do setor público (% PIB)	-1,68	-1,55	-0,84	-9,44	-2,99	-1,98
Resultado nominal do setor público - sem câmbio (% PIB)	-7,77	-6,96	-5,79	-13,63	-6,39	-6,20
Dívida Bruta do Setor Público (R\$ bilhões)	4.854,68	5.271,98	5.500,10	6.615,76	7.344,31	7.983,93
Dívida Bruta do Setor Público (% PIB)	73,72	75,27	74,26	88,83	89,70	91,31
Dívida Bruta do Setor Público - Reservas Internacionais (% PIB)	54,93	54,54	54,84	64,02	67,99	70,27
Dívida Líquida do Setor Público (% PIB)	51,37	52,77	54,57	62,70	63,39	66,89

As projeções econômicas do Depec são reavaliadas todo mês.

**PROJEÇÕES SANTANDER**

	2015	2016	2017	2018	2019	2020	2021	2022
<b>PIB (%)</b>								
Crescimento do PIB	-3,5	-3,3	1,3	1,8	1,4	-4,1	3,0	2,0
<b>Inflação (%)</b>								
IPCA-IBGE	10,7	6,3	2,9	3,7	4,31	4,5	5,0	3,7
IGP-M	10,5	7,2	-0,5	7,5	7,30	23,1	12,5	4,5
<b>Taxa de Câmbio</b>								
R\$/US\$ - final de período	3,90	3,26	3,31	3,87	4,03	5,20	5,25	5,55
R\$/US\$ - média	3,34	3,48	3,19	3,66	3,95	5,16	5,40	5,51
<b>Taxa de Juros (% a.a.)</b>								
SELIC - final de período	14,25	13,75	7,00	6,50	4,50	2,00	5,50	6,00
<b>Mercado de Trabalho</b>								
Taxa Média de Desemprego (%)	8,5	11,5	12,8	12,3	11,9	13,2	15,1	13,4
<b>Balança de Pagamentos</b>								
Exportações (US\$ bi)	186,8	179,5	215,0	231,9	221,1	209,2	253,1	266,7
Importações (US\$ bi)	173,1	139,3	159,0	185,3	185,9	158,8	174,7	194,9
Saldo Comercial (US\$ bi)	13,7	40,2	56,0	46,6	35,2	50,4	78,4	71,8
Conta Corrente (US\$ bi)	-54,8	-24,5	-22,0	-51,5	-65,0	-24,1	17,6	7,3
Conta Corrente (% PIB)	-3,1	-1,4	-1,1	-2,7	-3,5	-1,7	1,2	0,5
<b>Contas Fiscais</b>								
Resultado Primário (% PIB)	-1,9	-2,5	-1,7	-1,5	-0,8	-9,5	-3,2	-2,2
Dívida Pública Líquida (% PIB)	35,6	46,1	51,4	52,8	54,6	63,0	62,4	64,7
Dívida Pública Bruta (% PIB)	65,5	69,8	73,7	75,3	74,3	89,2	86,2	88,8

	2021				2022				2023		2024	
	Há 4 semanas	Há 1 semana	Hoje	Comp. semanal*	Há 4 semanas	Há 1 semana	Hoje	Comp. semanal*	Hoje	Comp. semanal*	Hoje	Comp. semanal*
<b>IPCA (%)</b> 	4,85	5,04	<b>5,06</b>	▲ (5)	3,53	3,61	3,61	▬ (1)	3,25	▬ (43)	3,25	▬ (15)
<b>IPCA (%)</b> últimos 5 dias úteis 	4,92	5,10	<b>5,15</b>	▲ (5)	3,51	3,69	3,50	▼ (1)	3,25	▬ (36)	3,25	▬ (5)
<b>PIB (var. %)</b> 	3,08	3,14	<b>3,21</b>	▲ (3)	2,33	2,31	2,33	▲ (1)	2,50	▬ (114)	2,50	▬ (61)
<b>CÂMBIO (R\$/US\$)</b> 	5,37	5,40	<b>5,35</b>	▼ (1)	5,25	5,40	5,40	▬ (2)	5,20	▬ (1)	5,10	▲ (1)
<b>SELIC (% a.a.)</b> 	5,25	5,50	<b>5,50</b>	▬ (2)	6,00	6,25	6,25	▬ (1)	6,50	▬ (6)	6,50	▬ (2)

\* comportamento dos indicadores desde o último Focus; os valores entre parênteses expressam o número de semanas em que vem ocorrendo o último comportamento.

▲ Aumento ▼ Diminuição ▬ Estabilidade  
em relação ao Focus anterior

Agenda Econômica – Fonte: Depec Bradesco

Horário	País	Eventos	Previsão mercado	Previsão DEPEC
<b>Segunda-Feira 10/05</b>				
08:25	Brasil	BCB: Boletim Focus (semanal)		
15:00	Brasil	MDIC: Balança comercial (semanal)		
22:30	China	Índice de preços ao consumidor (abr)	1,0% (a/a)	
<b>Terça-Feira 11/05</b>				
05:00	Brasil	FIPE: IPC (semanal)		
08:00	Brasil	FGV: IGP-M (1ª prévia) (mai)	1,26% (m/m)	
09:00	Brasil	IBGE: IPCA (abr)	0,33% (m/m)	0,28% (m/m)
06:00	Alemanha	Levantamento ZEW de sentimento econômico (mai)		
<b>Quarta-Feira 12/05</b>				
9:00	Brasil	IBGE: Pesquisa Mensal de Serviços (mar)		
14:30	Brasil	BCB: Fluxo Cambial (semanal)		
-	Brasil	CNI: Índice de Confiança do Empresário Industrial - ICEI (mai)		
03:00	Alemanha	Índice de preços ao consumidor (abr) - final		
03:00	Reino Unido	PIB (1ª tri.) - preliminar		
06:00	Área do Euro	Produção industrial (mar)		
09:30	EUA	Índice de preços ao consumidor (abr)	0,2% (m/m)	
20:00	Peru	Banco Central anunciará decisão de política monetária		0,25%
<b>Quinta-Feira 13/05</b>				
09:00	Brasil	BCB: Índice IBC-Br de atividade econômica (mar)		
09:30	EUA	EUA: Pedidos de auxílio desemprego (semanal)		
15:00	México	Banco Central anunciará decisão de política monetária	4,0%	4,0%
19:00	Chile	Banco Central anunciará decisão de política monetária	0,50%	0,50%
<b>Sexta-Feira 14/05</b>				
10:15	EUA	Produção industrial (abr)	1,3% (m/m)	
11:00	EUA	Índice de confiança da Universidade de Michigan (mai) - preliminar	90,1	
13:00	Colômbia	PIB (1ª tri.)		