

BOLETIM ECONÔMICO

12.04.2021

“AÇÃO | REAÇÃO
De qual lado você está?” - JPE



Fechamento do Mercado 12/04/2021



Fechamento*

118.811 (+0,97%)

BR\$/US\$: 5,72 (+0,81%)

DI Jan/27: 8,87% (-2 bps)

S&P 500: 4.127 (-0,07%)



Principais Altas

PCAR3: R\$ 37,00 (+9,79%)

BRKM5: R\$ 46,76 (+7,82%)

BEEF3: R\$ 11,37 (+5,18%)



Principais Baixas

ELET6: R\$ 34,94 (-2,84%)

AZUL4: R\$ 38,35 (-2,54%)

ELET3: R\$ 34,74 (-2,00%)

Fonte: Bloomberg / Guide
Investimentos

Estados Unidos - Os índices estão estáveis com desempenho semelhante a ontem. Os investidores aguardam os resultados de inflação mensurados pelo CPI (Índice de Preço ao Consumidor). As expectativas sugerem que os níveis da inflação americana em março tenham retornado a níveis pré pandemia.

Europa - PIB do Reino Unido teve uma alta de 0,4% abaixo das expectativas de 0,6%.

Ásia - Na China as exportações cresceram 30,6% no mês de março em relação ao mesmo período em 2020. Abaixo das expectativas de 35,5%. Já as importações saltaram 38,1% ante 23,2% das previsões.

Bolsas	12/04/21	Dia (%)	Mês (%)	Ano (%)	30d
EUA - S&P (**)	4,128	-0.02	4.68	9.90	
Europa - Bloomberg 500 (**)	288	-0.43	2.50	8.66	
Japão - Nikkei (**)	29,539	-0.77	-0.60	7.63	
China - Shanghai (**)	3,413	-1.09	-1.16	-1.73	
Ibovespa (em pontos) (**)	118,812	0.97	4.07	-0.17	

Moedas	12/04/21	Dia (%)	Mês (%)	Ano (%)	30d
Euro - US\$/€ (**)	1.19	0.10	-0.35	-2.49	
Iene - ¥/US\$ (**)	109.4	-0.26	0.32	5.99	
Libra - US\$/£ (**)	1.37	0.25	-1.31	0.50	
Peso mexicano - MXN/US\$ (**)	20.15	-0.07	-2.64	1.22	
Yuan - RMB/US\$ (**)	6.55	-0.07	0.61	0.32	
Real - BRL/US\$ (**)	5.73	0.89	3.22	10.32	
Real - BRL/€ (**)	6.83	1.06	2.96	7.72	

Juros doméstico	12/04/21	Dia (%)	Mês (%)	Ano (%)	30d
Taxa Selic - meta (% aa) (*)	2.75	0.00	0.75	0.75	
Taxa de juros prefixada 360 dias - Swap Pré-DI (% aa) (*)	2.41	0.00	0.00	0.00	
Contrato futuro de DI com vencimento em jan/22 (%) (*)	4.72	0.00	0.52	1.86	
NTN-B 2024 (%) (*)	3.24	0.16	0.78	1.63	
NTN-B 2050 (%) (*)	4.46	-0.01	0.19	0.66	

Commodities	12/04/21	Dia (%)	Mês (%)	Ano (%)	30d
Índice de commodities em US\$ - CRB (em pontos) (*)	186	-0.33	-7.38	18.61	
Petróleo - Brent (US\$/barril) - 1º futuro (**)	63.28	0.52	-8.58	22.16	
Ouro (US\$/Onça Troy) - spot (**)	1,731	-0.69	0.66	-8.65	
Soja (US\$/bushel) - Chicago, 1º futuro (**)	1,382.00	-1.50	-2.38	5.08	
Milho (US\$/bushel) - Chicago, 1º futuro (**)	569	-1.43	3.60	17.56	
Boi (R\$/arroba) - BMF, 1º futuro (**)	319.00	0.44	2.97	19.11	

Notícias corporativas

(clique nos links abaixo para ler os detalhes)

[Petrobras: Carlos Alberto Pereira assume como CEO interino até posse do novo presidente](#)

[GPA: Casino estuda aumento de capital para Cdiscount, subsidiária da Cnova](#)

[Neoenergia: assembleia aprova dividendo](#)

[Petro Rio publica nova certificação de reservas](#)

[Cyrela lança R\\$ 421 milhões e vende R\\$ 1,031 bi](#)

[Prévia da Moura Dubeux e da Direcional](#)

[BR Malls já tem 18 shoppings abertos](#)

Análise gráfica

[Assista à análise do Ibovespa, Petr4, Vale3, Itub4, Mglu3 e Bidi11 \(clique aqui\)](#)

Análise de fundamentos

[Fitch afirma rating da Eneva; perspectiva é 'estável' \(leia aqui\)](#)

Vendas no varejo no Brasil

Nesta terça, às 9h, o IBGE divulga o resultado das vendas no varejo. É referente a fevereiro.

Bolsas e petróleo (8h04)

China (Shanghai Comp.): -0,48% (pregão encerrado)

Japão (Nikkei 225): +0,72% (pregão encerrado)

Alemanha (DAX): +0,04%

Londres (FTSE 100): -0,32%

Petróleo Brent: +0,68% (US\$ 63,73). O Brent é referência para a Petrobras.

Petróleo WTI: +0,52% (US\$ 60,02).

Futuros de ações em Nova York

Às 8h em Wall Street, o Dow Jones futuro operava em queda de 0,32% e o S&P 500 futuro com desvalorização de 0,28%. Nasdaq futuro caía 0,16%.

Minério de ferro na China

O contrato futuro mais líquido do minério de ferro negociado na bolsa de Dalian, na China,

Fonte: Economia em Dia



Clipping

Folha de São Paulo:

- Base age para minar CPI, e ala do STF, para adiá-la
- Para tirar despesas do teto, governo estuda PEC
- Telefonema avulta rixa do Planalto com os Poderes
- Rosa suspende partes de decretos sobre armas

O Estado de São Paulo:

- Pacheco decide alvos de CPI, sob pressão do governo e da oposição
- Bolsonaro terá folga no teto para gastar mais em 2022
- Coquetel contra covid é eficaz, afirma farmacêutica
- Com prejuízo de R\$ 1,7 bi, Metrô de SP corta trens

Valor Econômico:

- Senado atuará sem revanchismo com o STF, diz Pacheco
- Empresários lutam por doses dos EUA
- Financiamento imobiliário pode bater recorde
- Oi aceita oferta do BTG de R\$ 12,9 bi por fibra óptica

O Globo:

- Para tirar foco de Bolsonaro, governo articula segunda CPI
- País tem 1.105 cidades sob ameaça de falta de oxigênio
- Forma grave de covid pode causar lesões nos olhos
- Orçamento: governo quer tirar obras do teto



UE busca possível saída na Rússia para falta de vacinas

Agência europeia vai inspecionar instalações russas responsáveis pela produção da Sputnik V, que já está em uso na Hungria. Se imunizante receber luz verde, superar desconfiança de europeus deve ser desafio.



Índia supera Brasil e é 2º país com mais casos de covid-19

Assolado por segunda onda da doença, país soma mais de 13,5 milhões de infecções pelo coronavírus, enquanto Brasil tem 13,4 milhões. Segundo especialistas, aglomerações contribuíram para explosão de casos.



Morte de jovem negro pela polícia gera protestos nos EUA

Daunte Wright, de 20 anos, foi morto em abordagem por infração de trânsito nos arredores de Mineápolis, a poucos quilômetros de onde George Floyd foi asfixiado durante ação policial.



Ex-banqueiro Guillermo Lasso é eleito presidente do Equador

Político beneficiou-se da rejeição ao ex-presidente Rafael Correa, condenado por corrupção. Lasso defende reformas liberais, mas deverá ter dificuldades com o Congresso.



Fonte: Nexo Jornal



resumo do dia —

As pressões para minar a CPI da Covid. A conversa de Bolsonaro com Kajuru. A suspensão dos decretos de armas no Supremo.

entenda o que está em jogo agora —

Pressão

Rodrigo Pacheco deve ler hoje em plenário o requerimento para a criação da CPI da Covid. É o primeiro passo para o início das investigações sobre a atuação do governo Jair Bolsonaro na pandemia. O presidente do Senado sofre pressão para que governadores e prefeitos também sejam alvo da comissão. / [g1](#)

Legalidade

Protocolada pelo opositor Randolfe Rodrigues, a CPI só será instalada após ordem do ministro do Supremo Luís Roberto Barroso na semana passada. Bolsonaro defende abertamente a inclusão de governadores e prefeitos na investigação. Pacheco vai analisar a legalidade da medida antes da leitura de hoje. / [poder360](#)

Diálogos

O senador Jorge Kajuru divulgou mais trechos ontem da conversa que teve com Bolsonaro no fim de semana. Além de pedir governadores e prefeitos na CPI e incentivar pedidos de impeachment contra ministros do Supremo, o presidente chamou Randolfe Rodrigues de “bosta” e disse que vai “sair na porrada” com ele. / [folha](#)

olhe além da fronteira —

Eleição no Peru

Pedro Castillo (19%) e Keiko Fujimori (13%) lideravam a eleição presidencial peruana de domingo, de acordo com 94% das urnas apuradas até as 6h21 de hoje no horário de Brasília. O segundo turno ocorre em junho. / [folha](#)

Extrema esquerda

Já garantido no segundo turno, Castillo é descrito como um candidato “maoísta” de “extrema esquerda”, mas “conservador nos costumes”. Professor de ensino médio, ele defende o governo venezuelano, prega uma reforma constitucional e busca o controle dos meios de comunicação, além de ser contra o aborto e a união homoafetiva. / [estadão](#)






Pubs abertos

Pubs, lojas e salões de beleza voltaram a funcionar ontem no Reino Unido após três meses de lockdown rigoroso. O governo já vacinou mais da metade da população adulta e planeja flexibilizar totalmente as restrições até 21 de junho. O país registrou apenas sete mortes por covid nesta segunda. / [g1](#)

Projeções Macroeconômicas (2017 - 2022)

	2017	2018	2019	2020	2021*	2022*
ATIVIDADE, INFLAÇÃO E JUROS						
PIB (%)	1,3	1,8	1,4	-4,1	3,3	2,0
Agropecuária (%)	14,2	1,3	0,6	2,0	2,0	1,8
Indústria (%)	-0,5	0,7	0,4	-3,5	5,0	1,9
Serviços (%)	0,8	2,1	1,7	-4,5	2,9	2,0
Consumo Privado (%)	2,0	2,3	2,2	-5,5	3,1	2,1
Consumo da Adm. Pública (%)	-0,7	0,8	-0,4	-4,7	1,0	1,5
Investimento (FBKF) (%)	-2,6	5,2	3,4	-0,8	7,4	4,0
Exportações Bens e Serviços Não Fatores (%)	4,9	4,1	-2,4	-1,8	5,3	4,0
Importações Bens e Serviços Não Fatores (%)	6,7	7,7	1,1	-10,0	5,2	5,7
PIB (R\$) - bilhões (Preços Correntes)	6.585	7.004	7.407	7.448	8.174	8.729
PIB (US\$) - bilhões	2.063	1.916	1.878	1.445	1.452	1.559
População - milhões	207,7	209,2	210,7	212,1	213,4	214,7
PIB per capita - US\$	9.935	9.161	8.914	6.815	6.801	7.258
Produção Industrial - IBGE (%)	2,5	1,0	-1,1	-4,5	6,0	1,9
Taxa Média de Desemprego - IBGE	12,7	12,3	11,9	13,2	14,7	14,2
Vendas do Comércio Varejista - Restrita (%)	2,0	2,3	1,9	1,2	5,4	2,2
IPCA - IBGE (%)	2,9	3,7	4,3	4,5	5,0	3,5
IGP-M - FGV (%)	-0,5	7,5	7,3	23,1	12,0	4,1
Taxa Selic (final de período) %	7,00	6,50	4,50	2,00	5,25	6,25
Taxa Selic nominal (acumulado 12 meses) %	10,0	6,42	5,9	2,8	3,7	5,8
Taxa Selic real / IPCA (acumulado 12 meses) %	6,8	2,6	1,6	-1,7	-1,2	2,2
EXTERNO E CÂMBIO						
Balança Comercial - BCB (US\$ bilhões)	64,0	53,0	40,5	43,2	67,5	70,4
Exportações (US\$ bilhões)	218	240	226	211	246	269
Importações (US\$ bilhões)	154	186	185	167	179	199
Corrente de Comércio (% PIB)	18,0	22,2	21,9	26,2	29,3	30,0
Saldo em conta-corrente (US\$ bilhões)	-15	-42	-51	-13	3	-3
Saldo em conta-corrente (% PIB)	-0,7	-2,2	-2,7	-0,9	0,2	-0,2
Investimento Direto no País (US\$ bilhões)	69	78	69	34	49	57
Taxa de câmbio (final de período) R\$ / US\$	3,31	3,87	4,03	5,20	5,60	5,60
Taxa de câmbio (média anual) R\$ / US\$	3,19	3,65	3,94	5,15	5,63	5,60
Rating Soberano Moody's	Ba2	Ba2	Ba2	Ba2	-	-
Rating Soberano S&P	BB	BB-	BB-	BB-	-	-
FISCAL						
Resultado primário do setor público (R\$ bilhões)	-111	-108	-62	-703	-245	-160
Resultado primário do setor público (% PIB)	-1,7	-1,5	-0,8	-9,4	-3,0	-1,8
Dívida Bruta do Setor Público (% PIB)	73,7	75,3	74,3	88,8	90,2	91,5
Dívida Líquida do Setor Público (% PIB)	51,4	52,8	54,6	62,7	63,4	65,9
CRÉDITO						
Crédito Geral (Cresc. em % aa.)	-0,4	5,1	6,5	15,7	8,0	9,2
Crédito Livres total (Cresc. em % aa.)	1,9	10,9	14,0	16,7	11,8	12,0

	PROJEÇÕES SANTANDER							
	2015	2016	2017	2018	2019	2020	2021	2022
PIB (%)								
Crescimento do PIB	-3,5	-3,3	1,3	1,8	1,4	-4,1	3,0	2,0
Inflação (%)								
IPCA-IBGE	10,7	6,3	2,9	3,7	4,31	4,5	5,0	3,7
IGP-M	10,5	7,2	-0,5	7,5	7,30	23,1	13,4	4,5
Taxa de Câmbio								
R\$/US\$ - final de período	3,90	3,26	3,31	3,87	4,03	5,20	5,25	5,55
R\$/US\$ - média	3,34	3,48	3,19	3,66	3,95	5,16	5,40	5,51
Taxa de Juros (% a.a.)								
SELIC - final de período	14,25	13,75	7,00	6,50	4,50	2,00	5,50	6,00
Mercado de Trabalho								
Taxa Média de Desemprego (%)	8,5	11,5	12,8	12,3	11,9	13,2	15,1	13,4
Balança de Pagamentos								
Exportações (US\$ bi)	191,0	185,2	217,7	239,3	225,4	209,8	253,1	266,7
Importações (US\$ bi)	171,5	137,6	150,7	181,2	177,3	158,9	174,7	194,9
Saldo Comercial (US\$ bi)	19,5	47,6	67,0	58,0	48,0	50,9	78,4	71,8
Conta Corrente (US\$ bi)	-54,5	-24,2	-15,0	-41,5	-50,7	-12,5	17,6	7,3
Conta Corrente (% PIB)	-3,0	-1,3	-0,7	-2,2	-2,7	-0,9	1,2	0,5
Contas Fiscais								
Resultado Primário (% PIB)	-1,9	-2,5	-1,7	-1,5	-0,8	-9,5	-3,2	-2,2
Dívida Pública Líquida (% PIB)	35,6	46,1	51,4	52,8	54,6	63,0	62,4	64,7
Dívida Pública Bruta (% PIB)	65,5	69,8	73,7	75,3	74,3	89,2	86,2	88,8

	2021				2022				2023		2024	
	Há 4 semanas	Há 1 semana	Hoje	Comp. semanal*	Há 4 semanas	Há 1 semana	Hoje	Comp. semanal*	Hoje	Comp. semanal*	Hoje	Comp. semanal*
IPCA (%) 	4,60	4,81	4,85	▲ (1)	3,50	3,52	3,53	▲ (2)	3,25	= (39)	3,25	= (11)
IPCA (%) últimos 5 dias úteis 	4,72	4,86	4,92	▲ (1)	3,51	3,61	3,51	▼ (1)	3,25	= (32)	3,25	= (1)
PIB (var. %) 	3,23	3,17	3,08	▼ (6)	2,39	2,33	2,33	= (1)	2,50	= (110)	2,50	= (57)
CÂMBIO (R\$/US\$) 	5,30	5,35	5,37	▲ (3)	5,20	5,25	5,25	= (1)	5,00	= (6)	5,00	= (6)
SELIC (% a.a.) 	4,50	5,00	5,25	▲ (1)	5,50	6,00	6,00	= (3)	6,50	= (2)	6,25	= (1)

* comportamento dos indicadores desde o último Focus; os valores entre parênteses expressam o número de semanas em que vem ocorrendo o último comportamento.

▲ Aumento ▼ Diminuição = Estabilidade
em relação ao Focus anterior

Agenda Econômica – Fonte: Depec Bradesco

Horário	País	Eventos	Previsão mercado	Previsão DEPEC
Segunda-Feira 12/04				
05:00	Brasil	FIPE: IPC (semanal)		
08:25	Brasil	BCB: Boletim Focus (semanal)		
15:00	Brasil	MDIC: Balança comercial (semanal)		
Terça-Feira 13/04				
09:00	Brasil	IBGE: Pesquisa Mensal de Comércio (fev)	0,1% (m/m)	1,3% (m/m)
06:00	Alemanha	Levantamento ZEW de sentimento econômico (abr)		
09:30	EUA	Índice de preços ao consumidor (mar)	0.5% (m/m)	
Quarta-Feira 14/04				
14:30	Brasil	BCB: Fluxo Cambial (semanal)		
-	Brasil	CNI: Índice de Confiança do Empresário Industrial - ICEI (abr)		
06:00	Área do Euro	Produção industrial (fev)		
13:00	EUA	Discurso do Presidente do Fed, Jerome Powell		
15:00	EUA	EUA: Divulgação do Livro Bege		
Quinta-Feira 15/04				
08:00	Brasil	FGV: IGP-10 (abr)		
09:00	Brasil	IBGE: Pesquisa Mensal de Serviços (fev)		-3,1% (y/y)
03:00	Alemanha	Índice de preços ao consumidor (mar) - final		
09:30	EUA	EUA: Pedidos de auxílio desemprego (semanal)		
09:30	EUA	EUA: Índice Empire Manufacturing de atividade (abr)	16,3	
09:30	EUA	EUA: Índice de atividade do Fed Filadélfia (abr)	37,5	
10:15	EUA	Produção industrial (mar)	3,0% (m/m)	
23:00	China	Produção industrial (mar)		
23:00	China	Investimento em ativos fixos (mar)	27,0%	
23:00	China	PIB (1º tri.)	18,2% (a/a)	
Sexta-Feira 16/04				
09:00	Brasil	BCB: Índice IBC-Br de atividade econômica (fev)		
06:00	Área do Euro	Índice de preços ao consumidor - final (mar) - final		
11:00	EUA	Índice de confiança da Universidade de Michigan (abr) - preliminar	89,0	
Na semana				
-	China	Balança comercial (mar)	US\$ 52 bi	