
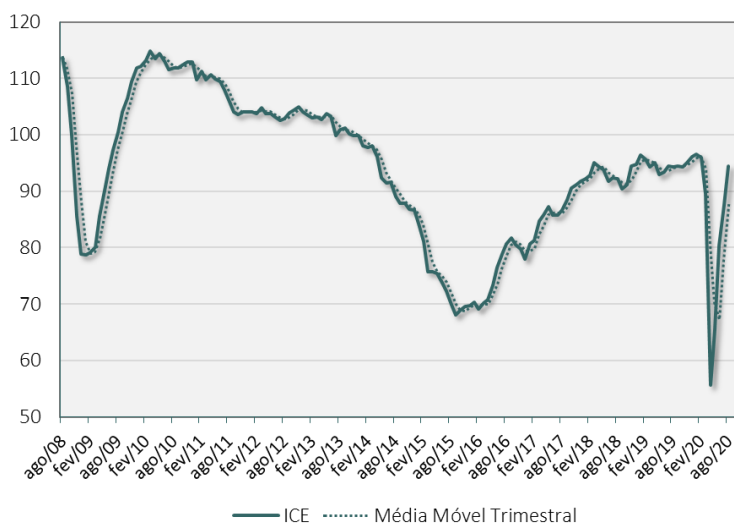


O **Índice de Confiança Empresarial (ICE)** da Fundação Getulio Vargas (FGV IBRE) subiu 7,0 pontos em agosto, para 94,5 pontos, recuperando 96% das perdas ocorridas no bimestre março-abril.



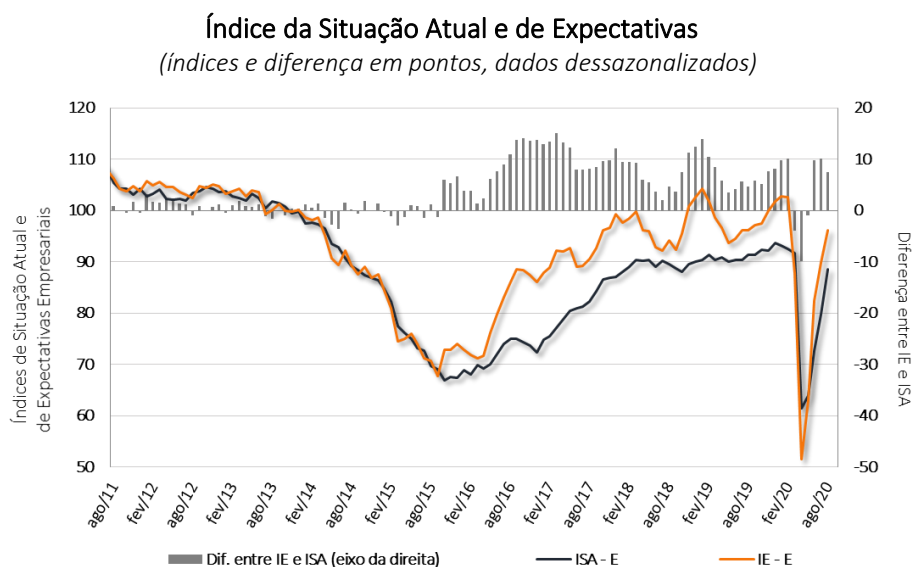
“A confiança empresarial subiu de forma expressiva em agosto, dando sequência à tendência de recuperação iniciada em maio, sob influência da melhora da percepção dos empresários em relação à situação presente dos negócios. Em termos setoriais, os destaques são a Indústria e o Comércio, cujos níveis de confiança já estão próximos aos do período anterior à pandemia do novo coronavírus. Na Construção e, principalmente, no Setor de Serviços, a retomada do otimismo é semelhante à dos outros setores, mas a percepção sobre a situação atual continua bastante desfavorável, o que vem contendo uma alta mais expressiva da confiança”, comenta Aloisio Campelo Jr., Superintendente de Estatísticas da FGV IBRE.

Índice de Confiança Empresarial
(Dados de ago/08 a ago/20, dessazonalizados)



O Índice de Confiança Empresarial (ICE) consolida os índices de confiança dos quatro setores cobertos pelas Sondagens Empresariais produzidas pela FGV IBRE: Indústria, Serviços, Comércio e Construção.

Após atingir o menor nível histórico em abril, a confiança empresarial vinha se recuperando gradualmente a partir das expectativas. A partir de julho, a alta da confiança passou a ser igualmente motivada pelas expectativas e pela percepção sobre a situação corrente. Neste mês, pela primeira vez desde a crise sanitária, o ICE foi mais influenciado pela melhora na percepção corrente dos empresários. O Índice de Situação Atual (ISA-E) subiu 8,9 pontos, para 88,6 pontos, enquanto o Índice de Expectativas (IE-E) subiu 6,3 pontos, para 96,1 pontos.



Pelo lado das expectativas, os componentes de Demanda e Emprego Previsto (previsões para três meses) e de Tendência dos Negócios (horizonte de seis meses) subiram 5,5 pts., 6,3 pts. e 8,2 pts., respectivamente, em agosto, recuperando 91%, 89% e 79% das perdas do bimestre março-abril.

Em agosto, a confiança do Comércio subiu fortemente, influenciada pela melhora da percepção sobre a situação atual, após ter registrada a alta menos expressiva entre os setores no mês passado. Nos demais setores, a confiança manteve a tendência de alta, motivada tanto pela

melhora nas expectativas quanto na percepção da situação atual. Apesar da melhora, o ISA do setor de Serviços continua abaixo dos 80 pontos e no menor nível entre os setores que integram o ICE.

Índices de Confiança Setoriais e do Consumidor – Nível e evolução recente

	IC	Varição no mês (em pontos)	Varição MM3 (em pontos)	Quanto recuperou das perdas do bimestre mar-abr	ISA	Varição no mês (em pontos)	Varição MM3 (em pontos)	IE	Varição no mês (em pontos)	Varição MM3 (em pontos)
Indústria	98,7	8,9	12,4	94%	97,8	8,7	9,7	99,6	9,1	14,9
Serviços	85,0	6,0	8,2	78%	76,8	5,8	6,6	93,5	6,2	9,6
Comércio	96,6	10,5	9,7	92%	102,0	13,6	10,9	91,3	6,8	8,1
Construção	87,8	4,1	6,6	82%	81,8	5,8	5,0	94,1	2,4	8,1
Empresarial	94,5	7,0	9,7	96%	88,6	8,9	8,2	96,1	6,3	11,0
Consumidor	80,2	1,4	6,0	74%	71,5	0,5	2,2	87,1	2,0	8,5

Difusão da Confiança

Em agosto, a confiança avançou em 92% dos 49 segmentos integrantes do ICE, uma disseminação ainda superior à de 90% do mês anterior. Indústria e Serviços mantiveram a disseminação de alta, Construção acomodou e o Comércio desta vez registrou alta da confiança em 100% dos seus segmentos.

Disseminação de alta da Confiança no mês

(número de segmentos com a confiança em alta na margem, com ajuste sazonal)

	Alta	Estável	Queda	Total	Proporção em alta em agosto	Proporção em alta no mês anterior
Indústria	18	0	1	19	95%	95%
Serviços	12	0	1	13	92%	92%
Comércio	6	0	0	6	100%	50%
Construção	9	0	2	11	82%	100%
ICE	45	0	4	49	92%	90%

Para a edição de agosto de 2020, foram coletadas informações de 4.050 empresas entre 01 e 25 de agosto. A próxima divulgação do ICE ocorrerá em 1 de outubro de 2020.

Índice de Confiança Empresarial



Agosto de 2020

Período	Índice de Confiança	Índice da Situação Atual (Em pontos)	Índice de Expectativas	Índice de Confiança	Índice da Situação Atual (Em pontos)	Índice de Expectativas
	Dessazonalizados – Padronizados*			Originais – Padronizados*		
mar/19	94,3	90,3	98,7	95,6	91,8	99,6
abr/19	95,0	90,8	96,6	95,1	91,2	99,2
mai/19	92,9	90,1	93,6	91,2	88,5	94,2
jun/19	93,4	90,3	94,5	90,8	86,9	95,1
jul/19	94,5	90,4	96,1	92,6	86,7	98,9
ago/19	94,3	91,4	96,1	94,1	89,3	99,2
set/19	94,5	91,4	97,2	95,0	89,9	100,4
out/19	94,3	92,4	97,5	94,6	91,6	97,8
nov/19	95,0	92,2	99,9	95,7	94,5	96,9
dez/19	96,1	93,7	101,8	96,0	98,6	93,5
jan/20	96,6	93,1	102,8	98,7	96,6	100,9
fev/20	96,0	92,5	102,6	99,0	96,0	102,0
mar/20	89,5	91,7	87,7	90,4	92,5	88,8
abr/20	55,7	61,4	51,5	57,4	62,0	55,3
mai/20	65,5	63,9	63,0	62,2	62,9	63,7
jun/20	80,4	72,6	82,4	74,1	69,8	79,9
jul/20	87,5	79,7	89,8	82,5	77,3	88,7
ago/20	94,5	88,6	96,1	91,7	87,1	96,6

SÉRIE DESSAZONALIZADA

Diferença sobre o mês anterior (em pontos)

Período	Índice de Confiança	Índice da Situação Atual	Índice de Expectativas
mar/20	-6,5	-0,8	-14,9
abr/20	-33,8	-30,3	-36,2
mai/20	9,8	2,5	11,5
jun/20	14,9	8,7	19,4
jul/20	7,1	7,1	7,4
ago/20	7,0	8,9	6,3

SÉRIE ORIGINAL

Diferença sobre o mesmo período do ano anterior (em pontos)

Período	Índice de Confiança	Índice da Situação Atual	Índice de Expectativas
mar/20	-5,2	0,7	-10,8
abr/20	-37,7	-29,2	-43,9
mai/20	-29,0	-25,6	-30,5
jun/20	-16,7	-17,1	-15,2
jul/20	-10,1	-9,4	-10,2
ago/20	-2,4	-2,2	-2,6

Todos os dados contidos neste relatório são ajustados por sazonalidade, exceto quando expressamente indicado. Informações mais detalhadas sobre o Índice de Confiança Empresarial estão disponíveis no site www.fgv.br/ibre.

CONFIANÇA EMPRESARIAL | Publicação mensal da FGV IBRE – Instituto Brasileiro de Economia
 Diretor do IBRE: Luiz Guilherme Schymura de Oliveira | Vice-Diretor: Vagner Laerte Ardeo
 Superintendente de Estatísticas Públicas: Aloisio Campelo Jr.
 Coordenador da Sondagem: Viviane Seda Bittencourt
 Responsável por análise e divulgação: Aloisio Campelo Jr.
 Equipe Técnica: Anna Carolina Gouveia
 Atendimento à imprensa: Insight Comunicação (21) 2509-5399 / assessoria.fgv@insightnet.com.br
 Central de Atendimento do IBRE: (21) 3799-6799 / ibre@fgv.br / portalibre.fgv.br