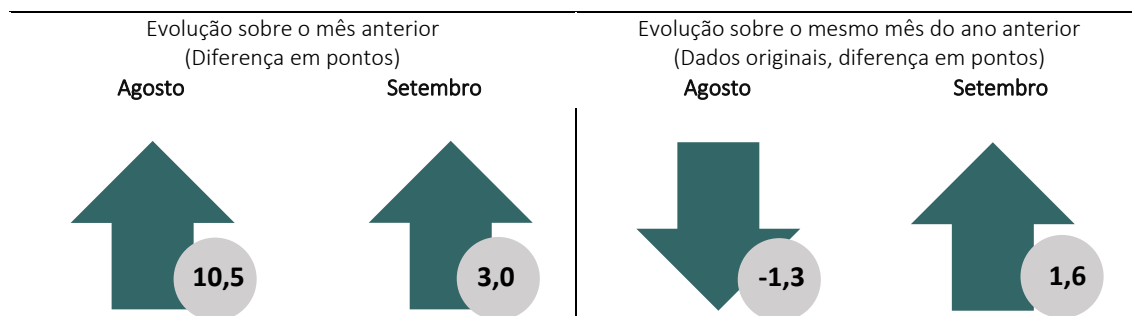
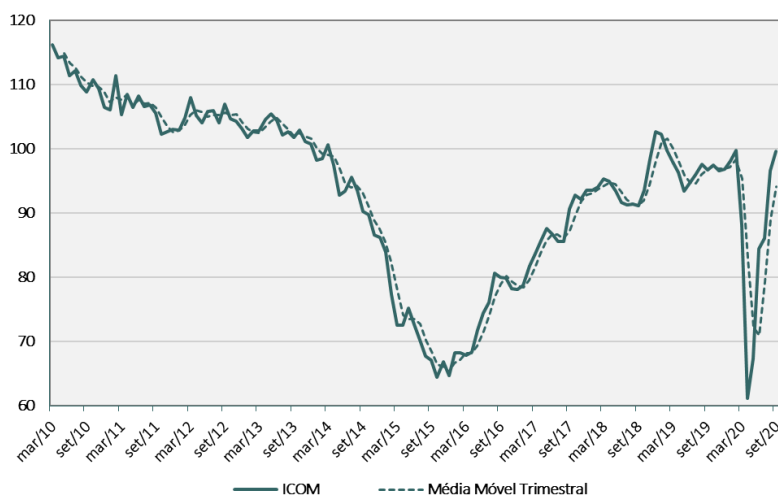


O Índice de Confiança do Comércio (ICOM) da Fundação Getúlio Vargas avança 3,0 pontos em setembro, passando de 96,6 para 99,6 pontos, registrando a quinta alta consecutiva. Em médias móveis trimestrais, o indicador apresenta crescimento de 5,1 pontos.



“Em setembro, a confiança do comércio manteve a trajetória positiva iniciada em maio, alcançando o nível pré-pandemia. A alta, assim como no mês anterior, foi influenciada pela melhora da percepção com o momento presente e pelo aumento gradual das expectativas em relação aos próximos meses. Essa combinação sugere uma percepção mais favorável do setor sobre a recuperação do volume de vendas no mês, mas projetando ainda de forma cautelosa os próximos meses, potencialmente influenciados pela proximidade do fim dos programas de auxílio, lenta recuperação da confiança dos consumidores e cenário desafiador do mercado de trabalho.”, avalia Rodolpho Tobler, Coordenador da Sondagem do Comércio da FGV IBRE.

**Índice de Confiança do Comércio**  
(Dados de mar/10 a set/20, dessazonalizados)

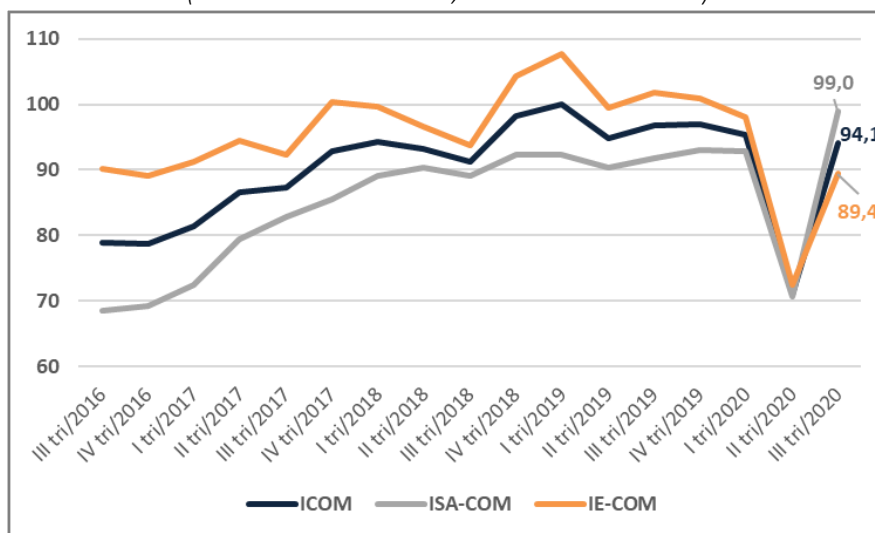


Em setembro, a confiança subiu em quatro dos seis principais segmentos do Comércio. Do ponto de vista de horizontes temporais, houve melhora tanto percepção do momento presente quanto nas expectativas. O Índice de Situação Atual (ISA-COM) avançou 4,6 pontos, para 106,6 pontos, atingindo o maior valor desde maio de 2013 (107,0 pontos). Já o Índice de Expectativas (IE-COM) subiu 1,1 ponto para 92,4 pontos, registrando o maior valor desde o início da pandemia.

### Recuperação da confiança no terceiro trimestre

Os últimos resultados positivos do ICOM colaboraram para recuperação no terceiro trimestre. Depois de registrar o maior tobo da série iniciada em 2010, o índice volta praticamente ao mesmo nível pré pandemia. A recuperação, além de heterogênea entre os segmentos, também tem apresentado diferenças nos horizontes pesquisados. Enquanto o ISA-COM do terceiro trimestre mais do que recupera o que foi perdido na crise, o IE-COM ainda está 8,6 pontos abaixo do nível do primeiro trimestre, sugerindo que ainda há incerteza sobre a continuidade do ritmo de recuperação do setor.

**Índices de Confiança, Situação Atual e Expectativas dos segmentos do Varejo Ampliado**  
(Dados dessazonalizados, em médias trimestrais)



A edição de setembro de 2020 coletou informações de 800 empresas entre os dias 1 e 23 deste mês. A próxima divulgação da Sondagem do Comércio ocorrerá em 26 de outubro de 2020.

Período	Índice de Confiança	Índice de situação atual (em pontos)	Índice de expectativas	Índice de Confiança	Índice de situação atual (em pontos)	Índice de expectativas
	Dessazonalizadas – Padronizados*			Originais – Padronizados*		
abr/19	96,3	91,2	101,6	96,7	92,6	101,4
mai/19	93,4	90,5	96,6	91,2	88,9	95,5
jun/19	94,7	89,6	100,2	90,4	84,7	98,2
jul/19	95,9	90,2	101,7	93,2	85,4	102,6
ago/19	97,6	93,4	101,9	97,6	91,7	104,1
set/19	96,7	91,7	101,8	97,9	90,3	106,1
out/19	97,4	93,4	101,6	100,2	93,5	106,9
nov/19	96,6	92,9	100,5	101,5	99,7	103,0
dez/19	96,8	93,0	100,6	98,4	105,4	91,7
jan/20	98,1	91,9	104,4	99,6	99,5	99,8
fev/20	99,8	92,6	107,0	101,1	96,7	105,3
mar/20	88,1	93,9	82,7	89,0	94,6	85,8
abr/20	61,2	60,9	63,2	64,2	68,3	67,9
mai/20	67,4	69,3	66,9	68,1	72,5	70,7
jun/20	84,4	82,0	87,5	81,1	78,7	87,6
jul/20	86,1	88,4	84,5	83,6	83,7	87,1
ago/20	96,6	102,0	91,3	96,3	98,5	94,8
<b>set/20</b>	<b>99,6</b>	<b>106,6</b>	<b>92,4</b>	<b>99,5</b>	<b>101,8</b>	<b>97,2</b>

\*Média de 100 pontos e desvio padrão de 10 pontos, tendo como referência o período entre junho de 2010 e junho de 2015

### SÉRIE DESSAZONALIZADA

Diferença sobre o mês anterior (em pontos)

Período	Índice de Confiança	Índice de Situação Atual	Índice de Expectativas
abr/20	-26,9	-33,0	-19,5
mai/20	6,2	8,4	3,7
jun/20	17,0	12,7	20,6
jul/20	1,7	6,4	-3,0
ago/20	10,5	13,6	6,8
<b>set/20</b>	<b>3,0</b>	<b>4,6</b>	<b>1,1</b>

### SÉRIE ORIGINAL

Diferença sobre o mesmo período do ano anterior (em pontos)

Período	Índice de Confiança	Índice de Situação Atual	Índice de Expectativas
fev/20	-32,5	-24,3	-33,5
mai/20	-23,1	-16,4	-24,8
jun/20	-9,3	-6,0	-10,6
jul/20	-9,6	-1,7	-15,5
ago/20	-1,3	6,8	-9,3
<b>set/20</b>	<b>1,6</b>	<b>11,5</b>	<b>-8,9</b>

Todos os dados contidos neste relatório são ajustados por sazonalidade, exceto quando expressamente indicado. Informações mais detalhadas sobre a Sondagem do Comércio estão disponíveis no site [www.fgv.br/ibre](http://www.fgv.br/ibre).

SONDAGEM DO COMÉRCIO | Publicação mensal da FGV IBRE – Instituto Brasileiro de Economia  
 Diretor do IBRE: Luiz Guilherme Schymura de Oliveira | Vice-Diretor: Vagner Laerte Ardeo  
 Superintendente de Estatísticas Públicas: Aloisio Campelo Jr.  
 Coordenador da Sondagem: Rodolpho Guedon Tobler  
 Responsável por análise e divulgação: Rodolpho Guedon Tobler  
 Equipe Técnica: Francisco Sebastian Tacora (estagiário)  
 Atendimento à imprensa: Insight Comunicação (21) 2509-5399 / [assessoria.fgv@insightnet.com.br](mailto:assessoria.fgv@insightnet.com.br)  
 Central de Atendimento do IBRE: [ibre@fgv.br](mailto:ibre@fgv.br) / [portalibre.fgv.br](http://portalibre.fgv.br)