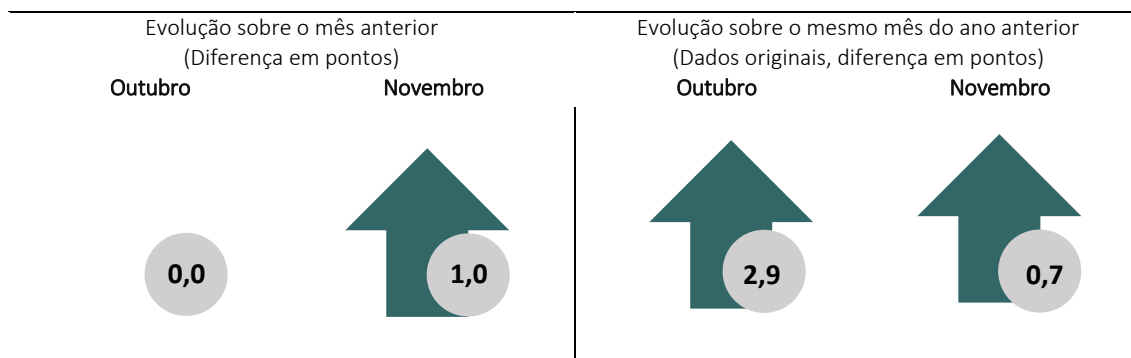


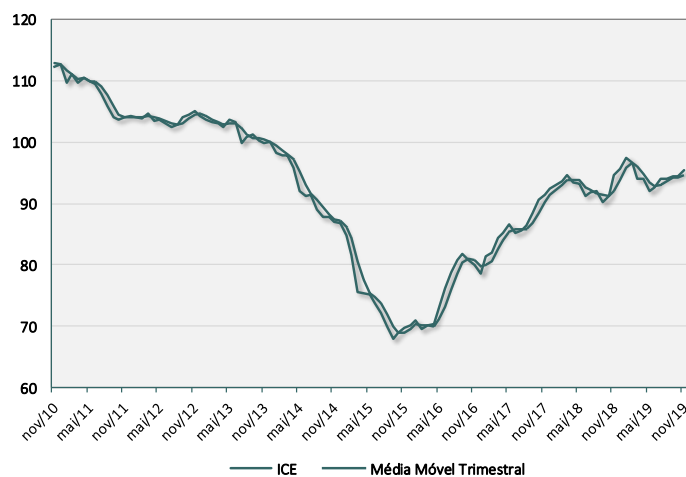
O **Índice de Confiança Empresarial (ICE)** da Fundação Getúlio Vargas (FGV IBRE) subiu 1,0 ponto em novembro de 2019, para 95,4 pontos, após ficar estável no mês anterior. Em médias móveis trimestrais, o índice avançou pelo quarto mês consecutivo, desta vez em 0,4 ponto.



“A confiança empresarial segue em trajetória gradualmente ascendente. Há insatisfação com a situação corrente dos negócios, que é ainda considerada aquém da “normalidade” pelo empresariado. Já as expectativas evoluíram favoravelmente no mês, praticamente convergindo para o nível neutro de 100 pontos. Se, por um lado, o Comércio já não está tão otimista quanto nos meses anteriores, após o anúncio da liberação de recursos do FGTS, a Indústria ganhou algum fôlego após cinco meses de marcante desânimo. A confiança da Construção continua sendo a menor entre os grandes setores, mas sua evolução tem sido a mais favorável neste segundo semestre”, afirma *Aloisio Campelo Jr., Superintendente de Estatísticas Públicas da FGV IBRE.*

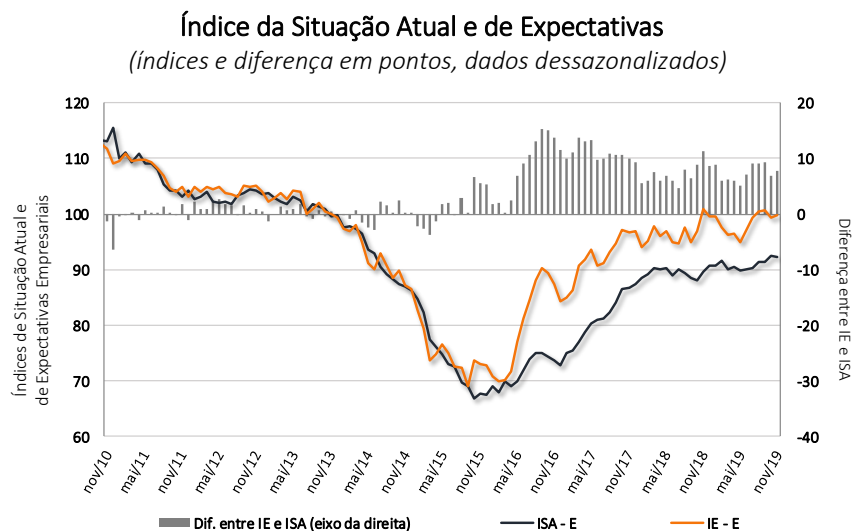
## Índice de Confiança Empresarial

(Dados de nov/10 a nov/19, dessazonalizados)



O Índice de Confiança Empresarial (ICE) consolida os índices de confiança dos quatro setores cobertos pelas Sondagens Empresariais produzidas pela FGV IBRE: Indústria, Serviços, Comércio e Construção.

Os dois componentes do ICE evoluíram em sentidos opostos em novembro: o índice que mede a percepção corrente dos empresários (ISA-E) caiu 0,2 ponto, para 92,2 pontos, após cinco meses de evolução favorável. O Índice de Expectativas (IE-E) subiu 0,6 ponto, para 99,9 pontos. “O ISA ainda muito inferior aos 100 pontos retrata um empresariado insatisfeito com o ritmo dos negócios - ainda abaixo do nível considerado “normal” - e com expectativas neutras (nem pessimista nem otimista) em relação à evolução da economia nos próximos meses”, afirma Aloisio Campelo Jr.



Em termos setoriais, houve melhora na confiança da Indústria, Serviços e Construção em novembro. O destaque é a confiança da Construção, que vem crescendo desde o final do segundo trimestre de 2019 (à exceção de setembro), e nesse mês atinge o maior nível desde setembro de 2014 (89,9 pontos). Outra notícia favorável do mês foi a melhora das expectativas industriais, que vinham piorando nos dois meses anteriores.

## Índices de Confiança Setoriais e do Consumidor – Nível e evolução recente

	<i>Variação no mês (em ponto)</i>	<i>Variação MM3 (em pontos)</i>	<i>IC</i>	<i>ISA</i>	<i>IE</i>	<i>Diferença entre IE e ISA (em pontos)</i>
Indústria	▲ 1,7	▲ 0,2	96,3	95,8	96,8	1,0
Serviços	▲ 1,4	▲ 0,9	95,0	91,8	98,4	6,6
Comércio	▼ -0,6	▼ -0,3	97,8	94,9	100,9	6,0
Construção	▲ 1,5	▲ 0,5	89,0	81,3	97,0	15,7
<b>Empresarial</b>	<b>▲ 1,0</b>	<b>▲ 0,4</b>	<b>95,4</b>	<b>92,2</b>	<b>99,9</b>	<b>7,7</b>
Consumidor	▼ -0,5	▼ -0,1	88,9	78,5	96,9	18,4

## Difusão da Confiança

Em novembro, a confiança avançou em 67% dos 49 segmentos que integram o ICE, um número mais favorável que o do mês anterior. Na Indústria e nos Serviços a difusão de alta superou os 60%, com destaque para Indústria em que quase 80% dos segmentos avançaram no mês.

### Disseminação de alta da Confiança no mês

*(número de segmentos com a confiança em alta na margem, com ajuste sazonal)*

	<i>Alta</i>	<i>Estável</i>	<i>Queda</i>	<i>Total</i>	<i>Proporção em alta em novembro</i>	<i>Proporção em alta no mês anterior</i>
Indústria	15	0	4	19	79%	47%
Serviços	9	0	4	13	69%	31%
Comércio	3	0	3	6	50%	67%
Construção	6	0	5	11	55%	55%
<b>ICE</b>	<b>33</b>	<b>0</b>	<b>16</b>	<b>49</b>	<b>67%</b>	<b>47%</b>

Para a edição de novembro de 2019, foram coletadas informações de 4.382 empresas entre 01 e 26 de novembro. A próxima divulgação do ICE ocorrerá no dia 02 de janeiro de 2020.

# Índice de Confiança Empresarial



Novembro de 2019

Período	Índice de Confiança	Índice da Situação Atual (Em pontos)	Índice de Expectativas	Índice de Confiança	Índice da Situação Atual (Em pontos)	Índice de Expectativas
	Dessazonalizados – Padronizados*			Originais – Padronizados*		
jun/18	91,3	88,9	94,9	89,0	85,5	93,1
jul/18	91,9	90,1	94,7	90,7	87,1	94,7
ago/18	92,0	89,4	97,5	91,9	87,2	97,1
set/18	90,3	88,6	95,0	91,5	88,0	95,5
out/18	91,2	88,0	96,9	91,7	87,5	96,1
nov/18	94,7	89,6	100,9	95,0	91,9	98,1
dez/18	95,6	90,8	99,5	94,8	94,9	94,8
jan/19	97,5	90,7	99,5	98,1	93,5	102,6
fev/19	96,7	91,5	97,6	97,9	94,0	101,6
mar/19	94,0	90,0	96,3	95,6	91,8	99,6
abr/19	94,0	90,4	96,4	95,1	91,2	99,2
mai/19	92,1	89,8	95,0	91,2	88,5	94,2
jun/19	92,7	90,0	97,2	90,8	86,9	95,1
jul/19	94,1	90,2	99,4	92,6	86,7	98,9
ago/19	94,1	91,3	100,4	94,1	89,3	99,2
set/19	94,4	91,3	100,6	95,0	89,9	100,4
out/19	94,4	92,4	99,3	94,6	91,6	97,8
<b>nov/19</b>	<b>95,4</b>	<b>92,2</b>	<b>99,9</b>	<b>95,7</b>	<b>94,5</b>	<b>96,9</b>

\*Média de 100 pontos e desvio padrão de 10 pontos, tendo como referência o período entre junho de 2010 e junho de 2015.

## SÉRIE DESSAZONALIZADA

Diferença sobre o mês anterior (em pontos)			
Período	Índice de Confiança	Índice da Situação Atual	Índice de Expectativas
jun/19	0,6	0,2	2,2
jul/19	1,4	0,2	2,2
ago/19	0,0	1,1	1,0
set/19	0,3	0,0	0,2
out/19	0,0	1,1	-1,3
<b>nov/19</b>	<b>1,0</b>	<b>-0,2</b>	<b>0,6</b>

## SÉRIE ORIGINAL

Diferença sobre o mesmo período do ano anterior (em pontos)			
Período	Índice de Confiança	Índice da Situação Atual	Índice de Expectativas
jun/19	1,8	1,4	2,0
jul/19	1,9	-0,4	4,2
ago/19	2,2	2,1	2,1
set/19	3,5	1,9	4,9
out/19	2,9	4,1	1,7
<b>nov/19</b>	<b>0,7</b>	<b>2,6</b>	<b>-1,2</b>

Todos os dados contidos neste relatório são ajustados por sazonalidade, exceto quando expressamente indicado. Informações mais detalhadas sobre o Índice de Confiança Empresarial estão disponíveis no site [www.fgv.br/ibre](http://www.fgv.br/ibre).

CONFIANÇA EMPRESARIAL | Publicação mensal da FGV IBRE – Instituto Brasileiro de Economia  
 Diretor do IBRE: Luiz Guilherme Schymura de Oliveira | Vice-Diretor: Vagner Laerte Ardeo  
 Superintendente de Estatísticas Públicas: Aloisio Campelo Jr.  
 Coordenador da Sondagem: Viviane Seda Bittencourt  
 Responsável por análise e divulgação: Aloisio Campelo Jr.  
 Equipe Técnica: Anna Carolina Gouveia  
 Atendimento à imprensa: Insight Comunicação (21) 2509-5399 / [assessoria.fgv@insightnet.com.br](mailto:assessoria.fgv@insightnet.com.br)  
 Central de Atendimento do IBRE: (21) 3799-6799 / [ibre@fgv.br](mailto:ibre@fgv.br) / [portalibre.fgv.br](http://portalibre.fgv.br)