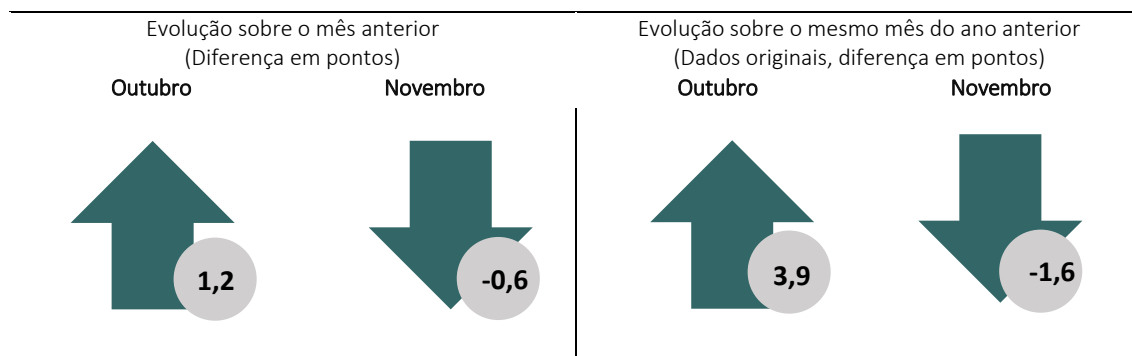
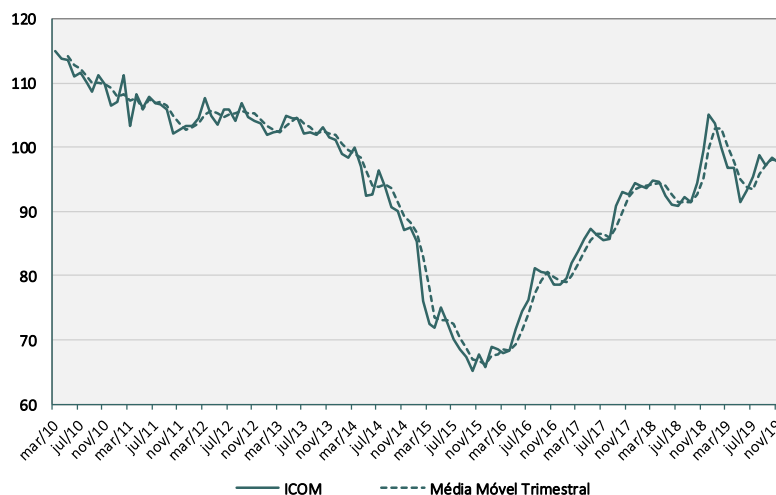


O Índice de Confiança do Comércio (ICOM) da Fundação Getulio Vargas recuou 0,6 ponto em novembro, ao passar de 98,4 para 97,8 pontos. Em médias móveis trimestrais, depois de três altas consecutivas, o índice recuou 0,3 ponto.



“A confiança do comércio cede em novembro confirmando a tendência a certa estabilização na faixa entre 97 e 99 pontos. A queda no mês foi influenciada pela redução das expectativas dos empresários do setor, sugerindo dúvidas quanto ao ritmo das vendas nos próximos meses. Já a percepção sobre a situação atual ficou estável no mês após uma alta expressiva em outubro. Apesar dos percalços, a expectativa para este final de ano segue positiva, sob influência da liberação de recursos do FGTS, mas a manutenção da tendência de recuperação ainda parece incerta, principalmente com relação à sua velocidade”, avalia Rodolpho Tobler, Coordenador da Sondagem do Comércio da FGV IBRE.

Índice de Confiança do Comércio
(Dados de mar/10 a out/19, dessazonalizados)

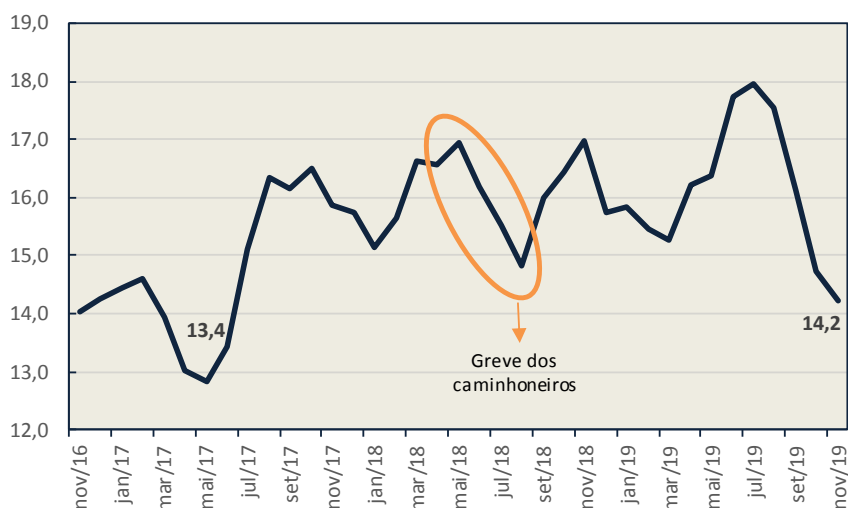


Em novembro, a confiança caiu em 8 dos 13 segmentos. A queda do índice foi mais influenciada pela piora das expectativas. O Índice de Expectativas (IE-COM) recuou 1,0 ponto, de 101,9 para 100,9 pontos, refletindo neutralidade. O Índice de Situação Atual (ISA-COM) caiu 0,2 ponto, ao passar de 95,1 para 94,9 pontos.

Estoques

Nos últimos meses, melhorou a percepção dos empresários do comércio em relação ao momento presente. A evolução em médias móveis do ISA-COM mostra um claro avanço entre agosto e outubro seguindo-se à estabilidade de novembro. A melhora recente da demanda contribuiu para que os empresários do setor conseguissem reduzir estoques, que haviam se acumulado após um primeiro semestre frustrante. Em novembro, a série em médias móveis trimestrais dos empresários que afirmam estar com estoques excessivos registrou 14,2%, o menor valor desde junho de 2017 (13,4%).

Empresas com estoques excessivos (em %)
Com ajuste sazonal e em médias móveis trimestrais



A edição de novembro de 2019 coletou informações de 830 empresas entre os dias 1 e 25 deste mês. A próxima divulgação da Sondagem do Comércio ocorrerá em 26 de dezembro de 2019.

Período	Índice de Confiança	Índice de situação atual (em pontos)	Índice de expectativas	Índice de Confiança	Índice de situação atual (em pontos)	Índice de expectativas
	Dessazonalizadas – Padronizados*			Originais – Padronizados*		
jun/18	91,0	89,2	93,2	88,1	86,5	92,3
jul/18	90,8	89,2	92,8	88,7	85,7	94,1
ago/18	92,3	89,8	95,2	91,6	87,0	98,1
set/18	91,4	89,9	93,2	92,2	88,5	97,6
out/18	94,4	91,5	97,6	96,3	90,6	103,0
nov/18	99,6	94,3	104,8	103,1	99,2	106,4
dez/18	104,0	97,1	110,8	103,6	106,7	99,7
jan/19	103,8	94,6	112,9	103,6	100,3	106,3
fev/19	100,0	93,2	106,8	101,1	96,4	105,5
mar/19	96,8	89,0	104,6	98,8	92,9	105,1
abr/19	96,8	92,3	101,4	96,7	92,6	101,4
mai/19	91,4	88,3	94,8	91,2	88,9	95,5
jun/19	93,2	86,8	99,9	90,4	84,7	98,2
jul/19	95,5	88,6	102,6	93,2	85,4	102,6
ago/19	98,7	95,7	101,8	97,6	91,7	104,1
set/19	97,2	92,1	102,5	97,9	90,3	106,1
out/19	98,4	95,1	101,9	100,2	93,5	106,9
nov/19	97,8	94,9	100,9	101,5	99,7	103,0

*Média de 100 pontos e desvio padrão de 10 pontos, tendo como referência o período entre junho de 2010 e junho de 2015

SÉRIE DESSAZONALIZADA

Diferença sobre o mês anterior (em pontos)

Período	Índice de Confiança	Índice de Situação Atual	Índice de Expectativas
jun/19	1,8	-1,5	5,1
jul/19	2,3	1,8	2,7
ago/19	3,2	7,1	-0,8
set/19	-1,5	-3,6	0,7
out/19	1,2	3,0	-0,6
nov/19	-0,6	-0,2	-1,0

SÉRIE ORIGINAL

Diferença sobre o mesmo período do ano anterior (em pontos)

Período	Índice de Confiança	Índice de Situação Atual	Índice de Expectativas
jun/19	2,3	-1,8	5,9
jul/19	4,5	-0,3	8,5
ago/19	6,0	4,7	6,0
set/19	5,7	1,8	8,5
out/19	3,9	2,9	3,9
nov/19	-1,6	0,5	-3,4

Todos os dados contidos neste relatório são ajustados por sazonalidade, exceto quando expressamente indicado. Informações mais detalhadas sobre a Sondagem do Comércio estão disponíveis no site www.fgv.br/ibre.

SONDAGEM DO COMÉRCIO | Publicação mensal da FGV IBRE – Instituto Brasileiro de Economia
 Diretor do IBRE: Luiz Guilherme Schymura de Oliveira | Vice-Diretor: Vagner Laerte Ardeo
 Superintendente de Estatísticas Públicas: Aloisio Campelo Jr.
 Coordenador da Sondagem: Rodolpho Guedon Tobler
 Responsável por análise e divulgação: Rodolpho Guedon Tobler
 Equipe Técnica: Francisco Sebastian Tacora (estagiário)
 Atendimento à imprensa: Insight Comunicação (21) 2509-5399 / assessoria.fgv@insightnet.com.br
 Central de Atendimento do IBRE: (21) 3799-6799 / ibre@fgv.br / portalibre.fgv.br