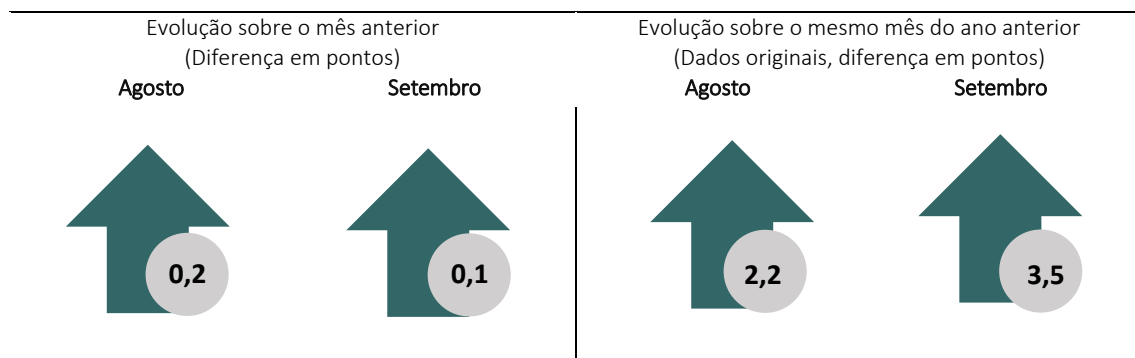
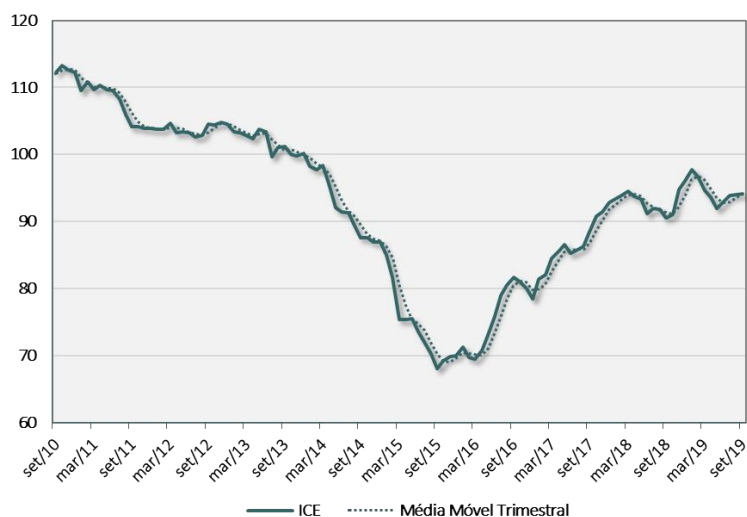


O Índice de Confiança Empresarial (ICE) da Fundação Getúlio Vargas (FGV IBRE) subiu 0,1 ponto em setembro de 2019, para 94,1 pontos. Na média do terceiro trimestre, o índice cresceu 1,2 ponto em relação ao trimestre anterior, retornando ao nível médio do quarto trimestre de 2018.



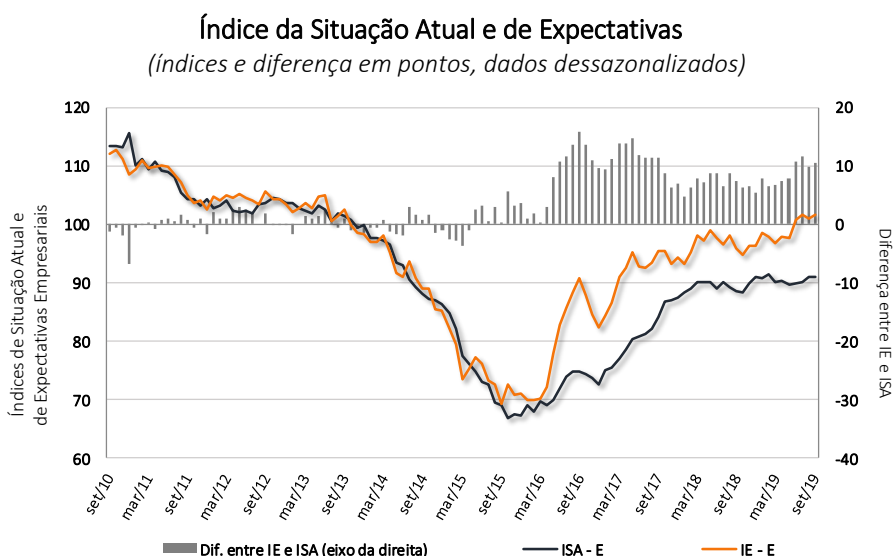
“A confiança empresarial ficou estável em setembro, refletindo uma percepção ainda desfavorável com relação à situação corrente dos negócios e otimismo moderado com a perspectiva de melhora ao longo dos próximos meses”, afirma *Aloisio Campelo Jr.*, *Superintendente de Estatísticas Públicas da FGV IBRE.*

Índice de Confiança Empresarial  
(Dados de set/10 a set/19, dessazonalizados)



O Índice de Confiança Empresarial (ICE) consolida os índices de confiança dos quatro setores cobertos pelas Sondagens Empresariais produzidas pela FGV IBRE: Indústria, Serviços, Comércio e Construção.

O Índice de Situação Atual (ISA-E) ficou estável em setembro, em 91,1 pontos, enquanto o Índice de Expectativas (IE-E) subiu 0,6 ponto, para 101,6 pontos. Na média do terceiro trimestre, o índice que retrata a percepção atual subiu 0,8 ponto em relação ao trimestre anterior. Já o índice que retrata as expectativas do empresariado para os próximos meses, avançou 2,7 pontos na mesma métrica.



Entre os setores que integram o ICE, o comportamento também tende à estabilização ao final do terceiro trimestre. Naqueles que mais avançaram nos meses anteriores, como o Comércio e Construção, houve queda de 1,5 e 0,5 ponto, respectivamente, em setembro. No setor de Serviços, que havia amargado perda no mês anterior, houve alta de 1,7 ponto. A confiança da Indústria, que havia avançado discretamente no mês anterior, ficou estável em setembro.

### Índices de Confiança Setoriais e do Consumidor – Nível e evolução recente

		<i>Variação no mês (em ponto)</i>	<i>Variação MM3 (em pontos)</i>	<i>IC</i>	<i>ISA</i>	<i>IE</i>	<i>Diferença entre IE e ISA (em pontos)</i>
Indústria	■	0,0	0,0	95,6	95,9	95,2	-0,7
Serviços	▲	1,7	0,9	94,0	89,9	98,2	8,3
Comércio	▼	-1,5	1,3	97,2	92,1	102,5	10,4
Construção	▼	-0,5	1,4	87,1	77,6	97,0	19,4
<b>Empresarial</b>	▲	<b>0,1</b>	<b>0,4</b>	<b>94,1</b>	<b>91,1</b>	<b>101,6</b>	<b>10,5</b>
Consumidor	▲	0,5	0,4	89,7	77,4	98,7	21,3

Na comparação entre o terceiro trimestre e o segundo houve alta em todos os setores, exceto na indústria, como mostra a tabela abaixo.

Período	Indústria	Serviços	Comércio	Construção	Empresarial	Consumidor
4º Trim. 18	-3,0	3,8	8,2	3,7	2,5	6,6
1º Trim. 19	2,9	3,3	0,5	0,3	2,4	4,2
2º Trim. 19	-1,2	-5,1	-6,4	-2,3	-3,5	-6,4
<b>3º Trim. 19</b>	<b>-1,6</b>	<b>2,4</b>	<b>3,3</b>	<b>4,7</b>	1,2	0,8

“Além de registrar recuo da confiança no terceiro trimestre, a indústria é o segmento com menor grau otimismo em setembro. Isso ocorre de uma combinação de fatores tanto internos, como o ritmo lento de crescimento da demanda, provocando acúmulo de estoques, quanto externos, como as dificuldades que vem enfrentando a Argentina e a possibilidade de uma desaceleração mais forte da economia mundial em 2020”, afirma Aloisio Campelo Jr.

## Difusão da Confiança

Em setembro, a confiança avançou em 49% dos 49 segmentos que integram o ICE, um número menos favorável que os 55% do mês anterior. O destaque positivo do mês, é o setor de Serviços em que a difusão de alta superou os 80%. Já o destaque negativo fica com o Comércio, com a disseminação de alta da confiança, em setembro, em apenas 17% dos segmentos.

### Disseminação de alta da Confiança no mês

(número de segmentos com a confiança em alta na margem, com ajuste sazonal)

	Alta	Estável	Queda	Total	Proporção em alta em setembro	Proporção em alta no mês anterior
Indústria	8	1	10	19	42%	63%
Serviços	11	0	2	13	85%	31%
Comércio	1	0	5	6	17%	67%
Construção	4	1	6	11	36%	64%
<b>ICE</b>	<b>24</b>	<b>2</b>	<b>23</b>	<b>49</b>	<b>49%</b>	<b>55%</b>

Para a edição de setembro de 2019, foram coletadas informações de 4.865 empresas entre 01 e 28 de setembro. A próxima divulgação do ICE ocorrerá no dia 01 de novembro de 2019.

Período	Índice de Confiança	Índice da Situação Atual (Em pontos)	Índice de Expectativas	Índice de Confiança	Índice da Situação Atual (Em pontos)	Índice de Expectativas
	Dessazonalizados – Padronizados*			Originais – Padronizados*		
abr/18	93,7	90,0	97,1	94,6	90,8	98,7
mai/18	93,3	90,2	99,0	92,7	89,4	96,4
jun/18	91,1	88,9	97,6	89,0	85,5	93,1
jul/18	91,9	90,0	96,5	90,7	87,1	94,7
ago/18	91,8	89,3	98,0	91,9	87,2	97,1
set/18	90,5	88,5	95,8	91,5	88,0	95,5
out/18	91,0	88,4	94,7	91,7	87,5	96,1
nov/18	94,8	89,8	96,3	95,0	91,9	98,1
dez/18	96,0	90,9	96,3	94,8	94,9	94,8
jan/19	97,7	90,7	98,6	98,1	93,5	102,6
fev/19	96,7	91,4	97,9	97,9	94,0	101,6
mar/19	94,6	90,0	96,7	95,6	91,8	99,6
abr/19	93,6	90,4	97,8	95,1	91,2	99,2
mai/19	91,9	89,7	97,6	91,2	88,5	94,2
jun/19	93,0	89,9	100,7	90,8	86,9	95,1
jul/19	93,8	90,1	101,6	92,6	86,7	98,9
ago/19	94,0	91,1	101,0	94,1	89,3	99,2
<b>set/19</b>	<b>94,1</b>	<b>91,1</b>	<b>101,6</b>	<b>95,0</b>	<b>89,9</b>	<b>100,4</b>

\*Média de 100 pontos e desvio padrão de 10 pontos, tendo como referência o período entre junho de 2010 e junho de 2015.

### SÉRIE DESSAZONALIZADA

*Diferença sobre o mês anterior (em pontos)*

Período	Índice de Confiança	Índice da Situação Atual	Índice de Expectativas
abr/19	-1,0	0,4	1,1
mai/19	-1,7	-0,7	-0,2
jun/19	1,1	0,2	3,1
jul/19	0,8	0,2	0,9
ago/19	0,2	1,0	-0,6
<b>set/19</b>	<b>0,1</b>	<b>0,0</b>	<b>0,6</b>

### SÉRIE ORIGINAL

*Diferença sobre o mesmo período do ano anterior (em pontos)*

Período	Índice de Confiança	Índice da Situação Atual	Índice de Expectativas
abr/19	0,5	0,4	0,5
mai/19	-1,5	-0,9	-2,2
jun/19	1,8	1,4	2,0
jul/19	1,9	-0,4	4,2
ago/19	2,2	2,1	2,1
<b>set/19</b>	<b>3,5</b>	<b>1,9</b>	<b>4,9</b>

Todos os dados contidos neste relatório são ajustados por sazonalidade, exceto quando expressamente indicado. Informações mais detalhadas sobre o Índice de Confiança Empresarial estão disponíveis no site [www.fgv.br/ibre](http://www.fgv.br/ibre).

CONFIANÇA EMPRESARIAL | Publicação mensal da FGV IBRE – Instituto Brasileiro de Economia  
 Diretor do IBRE: Luiz Guilherme Schymura de Oliveira | Vice-Diretor: Vagner Laerte Ardeo  
 Superintendente de Estatísticas Públicas: Aloisio Campelo Jr.  
 Coordenador da Sondagem: Viviane Seda Bittencourt  
 Responsável por análise e divulgação: Aloisio Campelo Jr.  
 Equipe Técnica: Anna Carolina Gouveia  
 Atendimento à imprensa: Insight Comunicação (21) 2509-5399 / [assessoria.fgv@insightnet.com.br](mailto:assessoria.fgv@insightnet.com.br)  
 Central de Atendimento do IBRE: (21) 3799-6799 / [ibre@fgv.br](mailto:ibre@fgv.br) / [portalibre.fgv.br](http://portalibre.fgv.br)